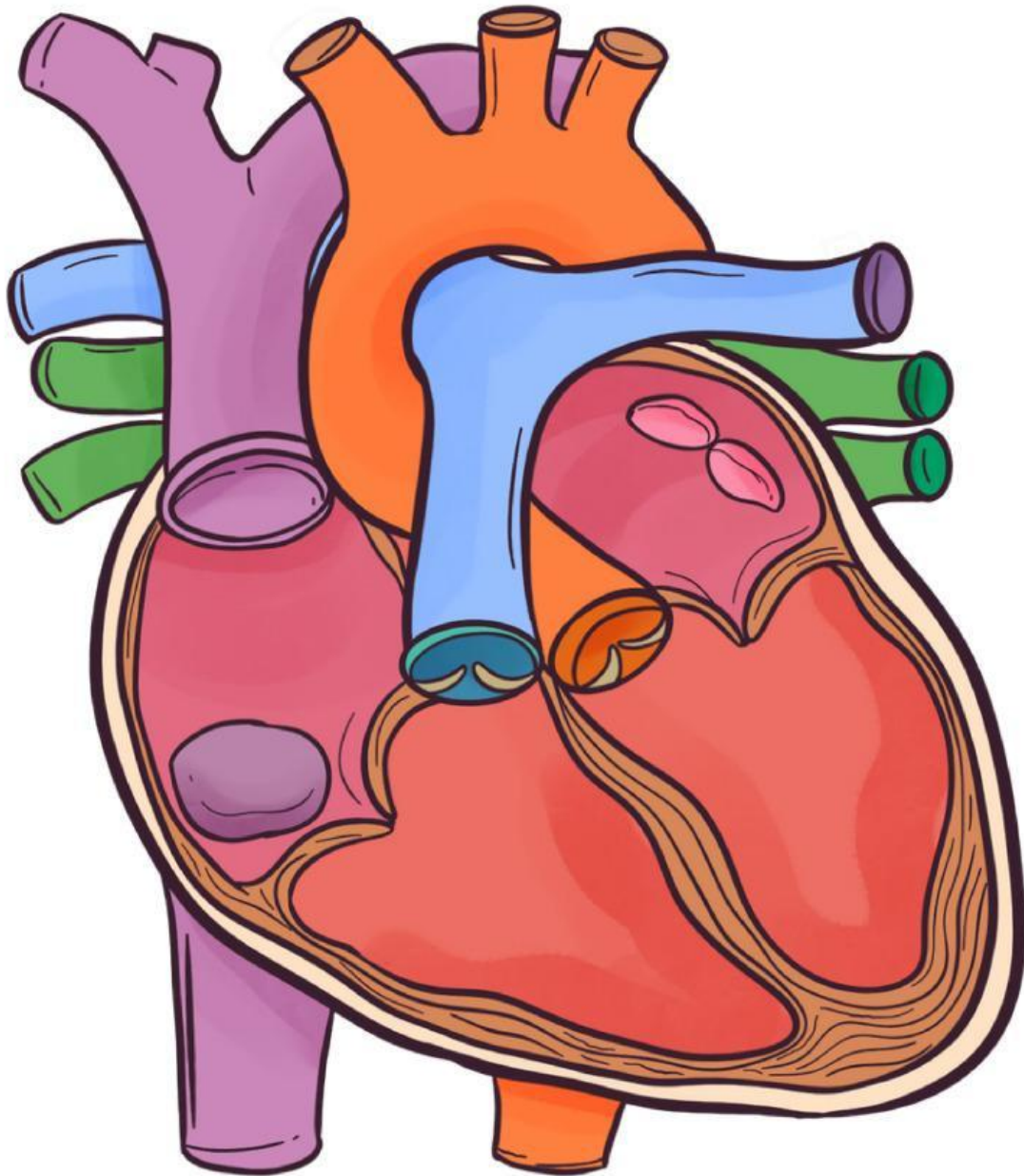


# ANATOMI JANTUNG MANUSIA



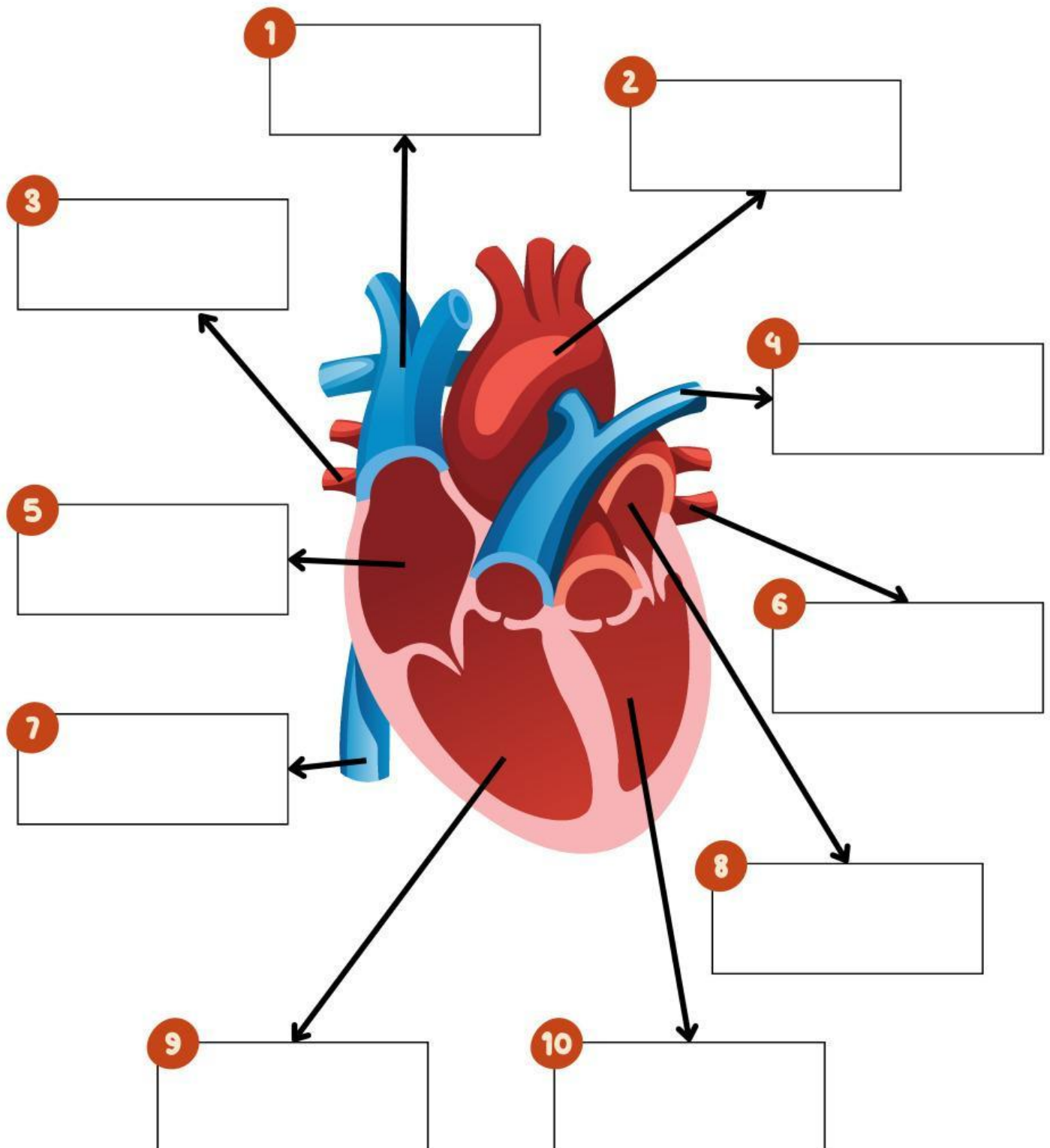
Jantung manusia sangat penting untuk mengedarkan darah ke seluruh tubuh. Seukuran kepala tangan, letaknya agak ke kiri dari tengah dada. Dengan empat ruang, jantung mencakup dua atrium dan dua ventrikel. Ruang-ruang ini berkolaborasi untuk memompa darah beroksigen ke seluruh bagian tubuh, memastikan sirkulasi yang baik.

Nama: \_\_\_\_\_

Kelas: \_\_\_\_\_

## BAGIAN-BAGIAN JANTUNG

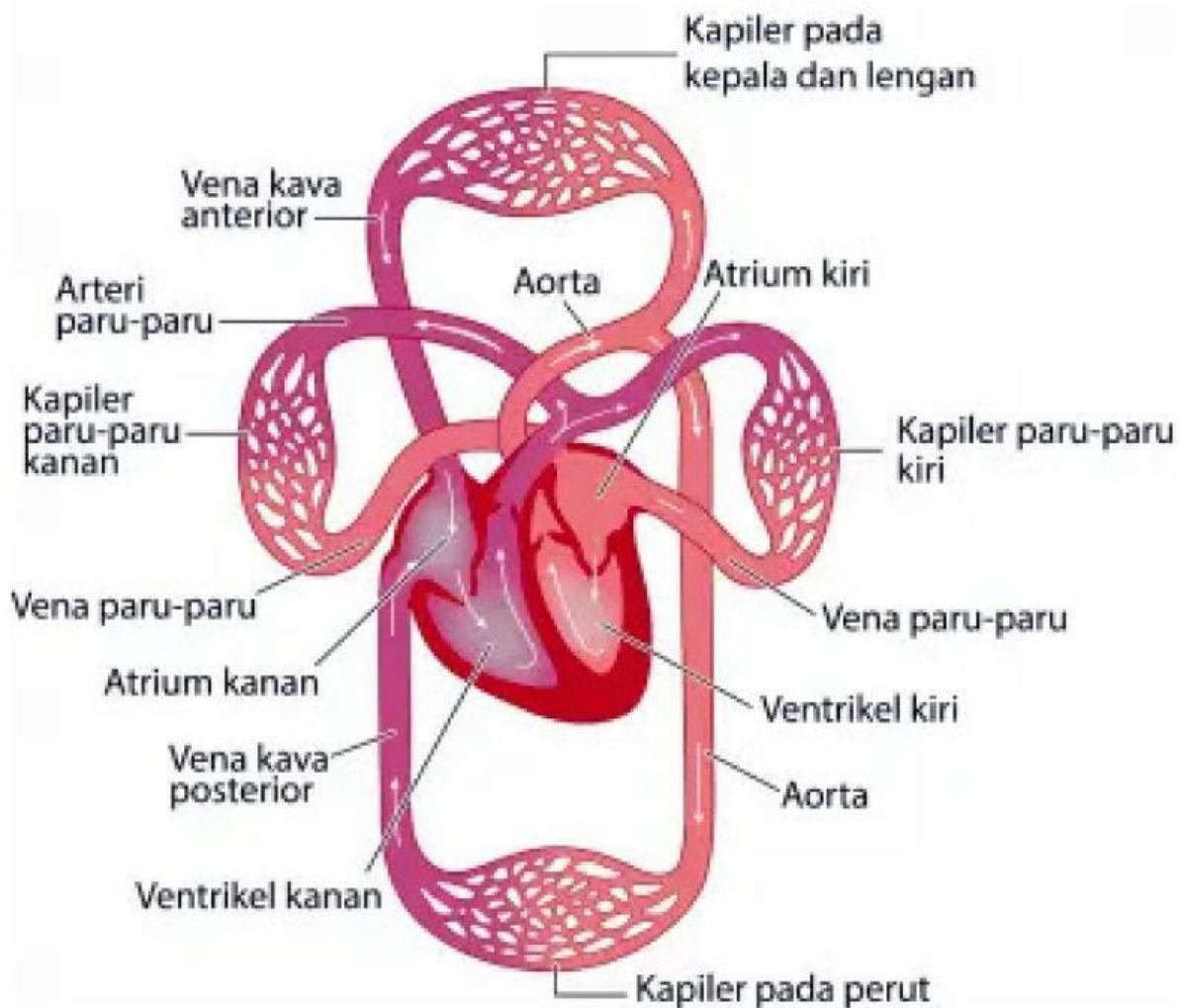
Perhatikan gambar berikut ini! Lengkapilah gambar bagian-bagian jantung di bawah ini kemudian tuliskan fungsinya di kolom yang tersedia!



# FUNGSI BAGIAN-BAGIAN JANTUNG

Tuliskan fungsi bagian-bagian jantung pada lembar sebelumnya

| NO | BAGIAN JANTUNG | FUNGSI |
|----|----------------|--------|
| 1  |                |        |
| 2  |                |        |
| 3  |                |        |
| 4  |                |        |
| 5  |                |        |
| 6  |                |        |
| 7  |                |        |
| 8  |                |        |
| 9  |                |        |
| 10 |                |        |



Manusia memiliki dua sistem peredaran darah, yaitu peredaran darah besar dan peredaran darah kecil. Tuliskan urutan aliran darah pada masing-masing sistem tersebut secara lengkap!

### URUTAN PEREDARAN DARAH BESAR (SISTEMIK)



## URUTAN PEREDARAN DARAH KECIL (PULMONAL)

## KOMIK PEREDARAN DARAH

