


LEMBAR KERJA PESERTA DIDIK

MEMBACA ADAPTIF

Disusun Oleh :

KELOMPOK 5





DOKUMEN RENCANA AKSI 1 LEMBAR KERJA PESERTA DIDIK



I. INFORMASI UMUM

- Nama :
- Sekolah : SD Negeri 3 Mandau
- Kelas/Semester : 1/1
- Fase : A
- Mata Pelajaran : Bahasa Indonesia
- Elemen : Membaca dan Memirsa
- Alokasi Waktu : 2 X 35 menit (1 kali pertemuan)

III. KOMPONEN INTI

A. CAPAIAN PEMBELAJARAN

1. Peserta didik mampu bersikap menjadi pembaca dan pemirsa yang menunjukkan minat terhadap teks yang dibaca atau dipirsa.

B. TUJUAN PEMBELAJARAN

1. Dengan mengamati video animasi, siswa mampu bersikap menjadi pembaca yang menunjukkan minat terhadap teks yang dibaca dengan tepat.
2. Dengan mengamati video animasi, siswa mampu bersikap menjadi pemirsa yang menunjukkan minat terhadap teks yang dipirsa dengan tepat.



LEMBAR KERJA PESERTA DIDIK

Kelas :
Hari/Tanggal :
Nama Kelompok :

a. TUJUAN

Melalui LKPD ini kalian akan melakukan aktivitas sehingga mampu :

1. menentukan informasi penting dalam cerita "Awas Kuman!"
2. menuliskan informasi penting dalam cerita "Awas Kuman!"

b. ALAT DAN BAHAN

Cerita "Awas Kuman!" pada buku cetak halaman 56-60.

c. PETUNJUK KERJA

Cermati setiap pertanyaan/instruksi yang diberikan pada LKPD ini. Berdiskusilah secara aktif dalam kelompokmu, kemudian isikan jawaban pada tempat yang disediakan.

Jawablah pertanyaan berikut:

1. Apa yang terjadi pada hidung Dilo saat ia pilek?
2. Apa yang terjadi saat Dilo bersin?
3. Apa yang teman Dilo lakukan terhadap apel yang akan dimakannya?
4. Mengapa ia melakukannya?
5. Apa yang Bu Guru pakaikan ke wajah dilo?
6. Mengapa Dilo harus memakainya saat pilek?



KUNCI JAWABAN LKPD

KUNCI JAWABAN LKPD









No	Soal	Kemungkinan Jawaban	Skor
1	Apa yang terjadi pada hidung Dilo saat ia pilek?	<ul style="list-style-type: none">- Ada banyak kuman.- Hidung tersumbat,- Hidung mengeluarkan cairan.	2
2	Apa yang terjadi saat Dilo bersin?	<ul style="list-style-type: none">- Kuman keluar dari hidung- Keluar cairan dari hidung.- Kuman berterbangan.	2
3	Apa yang teman Dilo lakukan terhadap apel yang akan dimakannya?	<ul style="list-style-type: none">- Mencuci apelnya dengan air kran- Membersihkan apel.- Mencuci apel.	2
4	Mengapa ia melakukannya?	<ul style="list-style-type: none">- Supaya bersih- Supaya bebas dari kuman,- Supaya sehat.- Agar tidak kotor	2
5	Apa yang Bu Guru pakaikan ke wajah Dilo?	<ul style="list-style-type: none">- Masker- Penutup mulut- Penutup hidung.	2
6	Mengapa Dilo harus memakainya saat pilek?	<ul style="list-style-type: none">- Agar temannya tidak tertular.- Agar kuman tidak menyebar kemana – mana.	2

Rumus penilain LKPD : Nilai = jumlah skor/12 x 100



Menjaga tubuh dari kuman

Beri tanda centang untuk tindakan yang benar.



Lawan Kuman

Beri tanda silang agar kuman tidak mendekat.



Menulis dan Membaca

Membaca "kuman" dan menulis huruf "k."

Kuman

K-u-m-a-n


Ku-man

Kuman

Huruf "K" kapital



Huruf "k" kecil



Nama :

Kelas :

Menghubungkan Gambar

Hubungkanlah gambar berikut dengan nama kegiatannya yang sesuai dengan cara menarik garis hubung!



Gosok kedua telapak tangan



Gosok ujung jari bergantian



Gosok memutar kedua ibu jari



Basahi tangan dengan air mengalir



Gosok sela-sela kedua tangan



Gunakan sabun secukupnya