Unidad Educativa Particular Cristiana
"JOHN OSTEEN"

FECHA: Jueves, 26 de septiembre del 2024

DESARROLLO DE ACTIVIDADES:

1. Verse en un espejo e imitar los movimientos de la canción (TOMAR UNA FOTO Y SUBIR EN EL PADLET)

PASOS PARA SUBIR LA FOTO EN EL PADLET

- Ingresar al link
- Dar clic en icono
- Escribir el nombre del niño/a (Donde está la palabra Sujeto)
- Dar clic en
- Escoger la foto
- Clic en publicar Publicar

2. Escuchar el audio y responder las adivinanzas

Al final de los brazos están las manos, a final de los dedos nosotras estamos

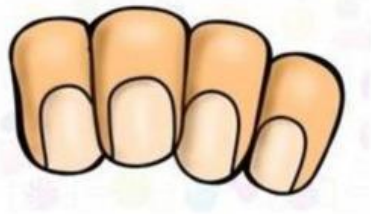

Dos tenemos para agarrar, para rascar y acariciar

LIVEWORKSHEETS

3. Delimitar un camino con sillas
4. Agarrar una hoja de periódico o toalla de manos junto con el niño y transportar pelotas pequeñas o calcetines de una canasta a otra en el tiempo de 2 minutos

5. Preguntar cómo se sintió que partes del cuerpo utilizó para hacer participar en él y juego

6. Escucha la parte mencionada y ubícala en el lugar correcto:



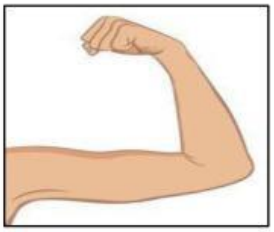

LIVEWORKSHEETS