


COVID-19:

LEMBAR KERJA PESERTA DIDIK



QUROTUL A'YUN, S.Kep.,Ns



NAMA

KELOMPOK

KELAS

.....

.....

.....



KELAS XII

ASISTEN KEPERAWATAN

Satuan Pendidikan : SMK Roudlotul Hikmah

Tahun Pelajaran : 2024 - 2025

Mata Pelajaran : Ilmu Penyakit dan Penunjang Diagnostik

Pokok Bahasan : COVID - 19

Kelas / Semester : XII/ 1

Alokasi Waktu : 4 JP x 45

Kompetensi Dasar (KD) dan Indikator Pencapaian Kompetensi (IPK)

Kompetensi Dasar	Indikator Pencapaian Kompetensi
3.12 Menerapkan Pemeriksaan Penyakit Sistem Imun	3.12.1 Menguraikan Pengertian Covid - 19
	3.12.2 Menguraikan Tanda Dan Gejala Covid - 19
	3.12.3 Menganalisis Klasifikasi Covid - 19
	3.12.4 Menguraikan Pemeriksaan Covid - 19
	3.12.5 Menganalisis Pencegahan Covid - 19
4.12 Melakukan Pemeriksaan Penyakit Sistem Imun	4.12.1 Membuat daftar pertanyaan Anamnesis Covid - 19
	4.12.2 Melakukan Pemeriksaan Anamnesa pasien Covid - 19

TUJUAN PEMBELAJARAN

A. Tujuan Pembelajaran

Setelah mengamati tayangan PPT guru, video pembelajaran , mengerjakan LKPD dan diskusi presentasi, peserta didik dapat :

1. Mengurakan Pengertian Covid - 19 Dengan Tepat Dan Cermat Serta Disiplin
2. Mengurakan Tanda Dan Gejala Covid - 19 Dengan Tepat Dan Cermat Serta Disiplin
3. Menganalisis Klasifikasi Covid - 19 Dengan Tepat Dan Cermat Serta Disiplin
4. Mengurakan Pemeriksaan Covid - 19 Dengan Tepat Dan Cermat Serta Disiplin
5. Menganalisis Pencegahan Covid - 19 Dengan Tepat dan Cermat Serta Disiplin
6. Mambuat Daftar Pertanyaan Anamnesis Covid - 19 Dengan Tepat Dan Cermat Serta Disiplin
7. Melakukan Pemeriksaan Anamnesa Covid - 19 Dengan Tepat Dan Cermat Serta Disiplin


Petunjuk Kegiatan Pembelajaran :

1. Bacalah soal secara cermat
2. Amati demonstrasi yang dilakukan guru
3. Lakukan literasi baik dari handout (PPT) yang saya berikan dan berbagai sumber internet lainnya untuk membantu menyelesaikan soal
4. Diskusikan dengan anggota kelompok kalian
5. Meskipun diskusi secara kelompok namun penilaian yang dilakukan adalah secara individu
6. Presentasikan hasil diskusi kelompok di depan kelas
7. Berikut ketentuan presentasi:
 - a. Kelompok yang presentasi menampilkan role play dengan ketentuan satu siswa sebagai nakes dan 1 siswa lain sebagai pasien
 - b. Moderator adalah Ibu Guru
 - c. Notulen dari masing – masing kelompok
 - d. Moderator bertugas memimpin jalannya diskusi kelompok
 - e. Catat pertanyaan dan jawaban pada saat sesi tanya jawab, oleh Notulen




Setelah mengamati video pemantik Covid – 19. Apa yang anda pikirkan.

tuliskan pertanyaan pertanyaan yang muncul setelah mengamati video dalam lembar dibawah ini

A large green rounded rectangle with a light green background and rounded corners. It contains 30 horizontal dotted lines for writing, spaced evenly from top to bottom.

Amati Demonstrasi yang dilakukan oleh Guru tentang pemeriksaan Anamnesa pasien Covid – 19



Yaitu :

1. Per kelompok terdiri dari 2 – 3 orang
2. Satu orang sebagai tenaga kesehatan (memakai atribut tenaga kesehatan)
3. Satu orang sebaga pasien (memakai atribut pasien)

Selanjutnya , Lakukan pencarian informasi dari berbagai media, berikut beberap link video yang bisa di jadikan sumber informasi:



Tuangkan hasil diskusi kalian dalam form di bawah ini:

Pertanyaan 1 :

This image shows a single sheet of white paper with horizontal ruling lines. The lines are evenly spaced and run across the width of the page. There is no handwriting or other markings on the paper.



Berikutnya, lakukan presentasi hasil diskusi berupa role play di depan kelas



Kemudian, tuliskan hasil refleksi bersama guru dan teman temanmu tentang pembelajaran hari ini, dalam form dibawah ini :

A green rounded rectangle containing horizontal dotted lines for writing. The lines are evenly spaced and extend across the width of the rectangle. There is a small gap in the lines near the bottom center, creating a space for a signature or stamp.