A	Pengiklanan
B	Identiti Korporat
C	Pembungkusan
D	Ilustrasi
E	Media Baharu

Padankan istilah dan maksud yang **betul** dengan menulis **A, B, C, D,** dan **E** pada Ruang Jawapan.

Maksud	**Ruang Jawapan**
Meliputi sebarang bentuk persembahan atau komunikasi berbayar	
Menggunakan Identiti visual sesebuah syarikat, organisasi atau institusi	
Merupakan Seni yang menggambarkan idea dan perkataan dalam bentuk gambar	
Melindungi dan memelihara kualiti sesuatu produk semasa dihantar, disimpan atau dipamerkan	
Menggabungan teknologi tanpa sempadan dengan pelbagai bentuk komunikasi elektronik	

LIVEWORKSHEETS

Berikut merupakan satu contoh infografik yang anda hasilkan:

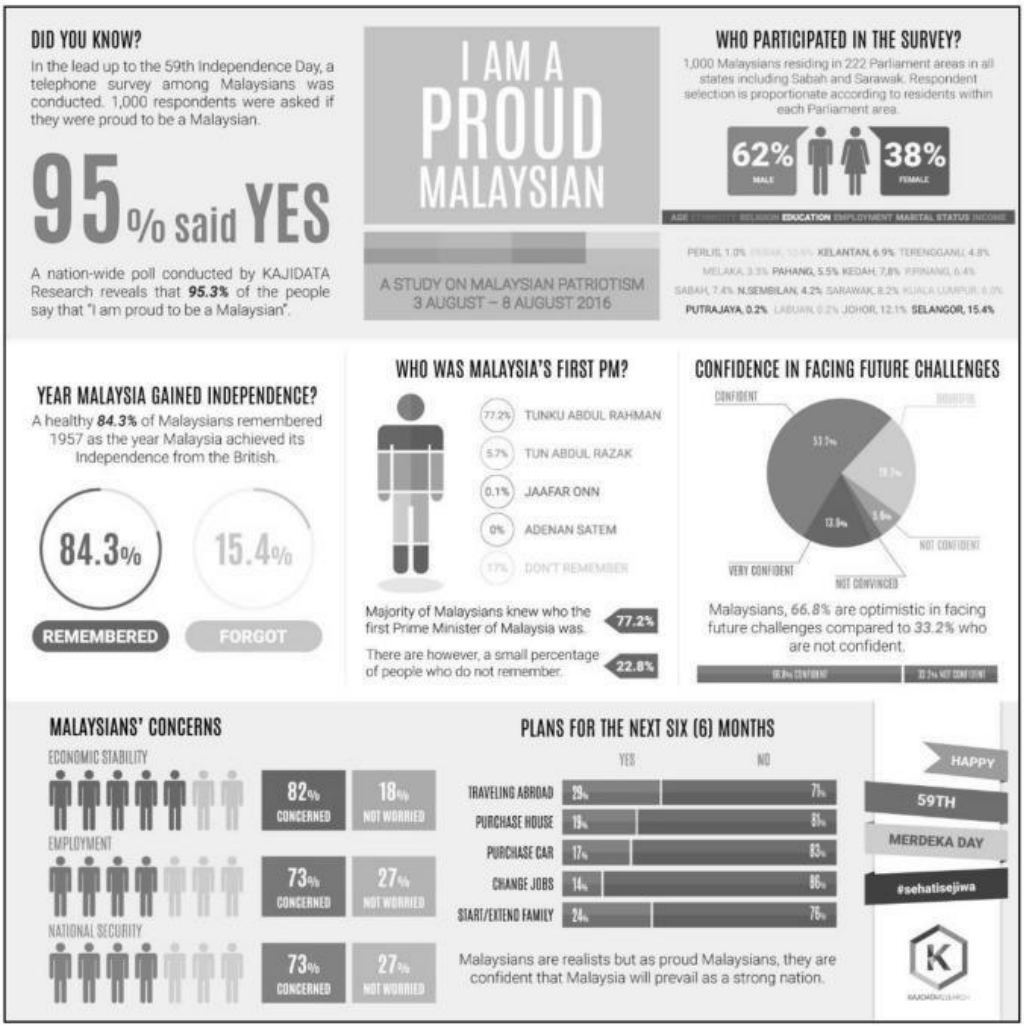

Senaraikan **empat** perkara yang perlu ada pada infografik.

LIVEWORKSHEETS

Tandakan (✓) bagi padanan yang betul.

Penyataan	Perkakasan	Ruang jawapan
Merakam dan menyimpan imej dalam bentuk digital		
Mencetak grafik digital		
Memaparkan grafik dalam bentuk digital		
Melukis imej dan grafik secara lukisan tangan dalam bentuk digital		

LIVEWORKSHEETS

Lengkapkan jadual dengan menulis perbezaan

bagi kriteria yang diberi:

Contoh Grafik		
Kriteria	Imej A	Imej B
Pengubahsuaian	Tidak menjejaskan kualiti imej	
Saiz		
Penghasilan		Menggunakan kamera dan pengimbas

LIVEWORKSHEETS

Tandakan (✓) pada padanan pernyataan dan prinsip rekaan yang betul:

Pernyataan	Prinsip Rekaan	Ruang Jawapan
Bentuk pagar yang sama	Harmoni	
Warna haiwan yang berbeza	Kontra	
Persamaan bentuk bunga	Keseimbangan	
Bentuk rumah pada latar	Penegasan	
Jenis binatang yang dipaparkan	Kepelbagaian	

LIVEWORKSHEETS

Nyatakan jenis skema warna yang betul bagi imej di bawah dengan menulis **PENGGENAP** atau **ANALOG** pada ruang yang disediakan.

LIVEWORKSHEETS

Berikut merupakan langkah proses pengolahan idea yang tidak mengikut urutan.

A	Lakaran lengkap logo *cup cakes* berserta teks dan warna
B	Lakaran-lakaran kecil objek *cup cakes*
C	Menjalankan kajian berkaitan *subject matter*
D	Salinan imej *cup cakes* yang asal dalam bentuk kasar yang lebih jelas

Susun langkah kerja proses pengolahan idea mengikut urutan yang **betul:**

Langkah 1	**Langkah 2**	**Langkah 3**	**Langkah 4**

LIVEWORKSHEETS

Imej Asal			
A		D	
B		E	
C		F	

Padankan fitur tranformasi tersebut dengan penyataan menu *Transform*

Fitur Tranformasi	Ruang Jawapan
Perspective	
Rotate	
Flip Vertical	
Distort	

LIVEWORKSHEETS

Tandakan (✓) bagi padanan mod dedahan dengan fungsinya yang **betul**

Mod Dedahan	**Fungsi**	**Ruang Jawapan**
	Merakam foto dengan menggunakan *flash.*	
	Menonjolkan subjek supaya menampakkan ekspresi muka.	
	Merakam foto yang mempunyai *depth of field* yang luas.	
	Merakam foto dari jarak yang dekat.	
	Melaras *shutter speed* yang perlahan untuk merakam subjek yang bergerak.	

LIVEWORKSHEETS

Ilustrasi Alam	Ilustrasi Perubatan	Ilustrasi Teknikal	Ilustrasi Fesyen

Padankan jenis ilustrasi digital yang betul:

Contoh Ilustrasi	Ruang Jawapan
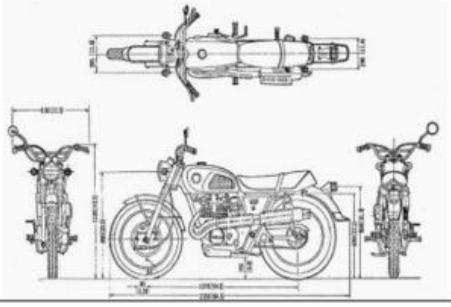	

LIVEWORKSHEETS

Berikut menunjukkan beberapa buah karya grafik ilustrasi. Kelaskan mengikut jenis karya grafik ilustrasi yang betul:

LIVEWORKSHEETS

A	Mudah dibuka
B	Dapat dikitar semula
C	Boleh diguna semula

Padankan ciri pembungkusan yang baik dengan contoh pembungkusan yang betul

Contoh Pembungkusan	Ruang Jawapan

LIVEWORKSHEETS

Nyatakan prinsip asas reka letak yang **betul** berdasarkan pernyataan prinsip pada ruang jawapan

Pernyataan Prinsip	Ruang Jawapan
Ilustrasi kanak kanak yang ringkas dan bermakna	
Tulisan ‘Kanak Kanak Sedunia’ yang menonjol	
Rupa awan yang diulang dengan saiz yang berbeza	

LIVEWORKSHEETS

Nyatakan jenis pembungkusan yang betul

Produk	Ruang Jawapan
	

LIVEWORKSHEETS

Nyatakan kaedah yang digunakan bagi contoh karya penerbitan meja

Contoh Karya	Ruang Jawapan

LIVEWORKSHEETS