

## EVALUACIÓN DIAGNÓSTICA

Nombre del/la estudiante:		Grado/Curso/Paralelo Sexto A B C	Año lectivo 2024-2025
Fecha:		Docente: LIC. ROCIO CURI	
Tipo de evaluación	Diagnóstica	Asignatura: TICS	Calificación:
			10

### INDICACIONES

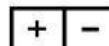
1. Lea con atención las instrucciones antes de contestar
2. Para el desarrollo del examen usted dispone de hasta 45 minutos
3. Recuerde que el examen es individual. Evite actos de deshonestidad académica
4. Las respuestas NO puede estar con corrector, manchones o con alguna alteración caso contrario se invalidan sus respuestas.
5. Utilice esferográfico para dar sus respuestas.

### ETAPAS

- I. Desarrollo de contenidos para llegar a la metacognición basados en parámetros de comprensión, aplicabilidad y la interdisciplinariedad

DCD:	TIC.3.1.1Reconocer el sistema operativo y software libre
INDICADOR:	I.TIC.3.1.1Reconoce el sistema operativo y software libre

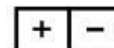
1. Reactivo : SISTEMA OPERATIVO



#### Completar :

- a) Si te comparten un archivo como lector, para editarlo esta utilizando \_\_\_\_\_.
- b) Los archivos de tu computadora eliminados va a \_\_\_\_\_.
- c) Andres tiene varios documentos y desea compartirlos en linea que puede utilizar \_\_\_\_\_.

2. Reactivo : UTILIDADES DEL COMPUTADOR



Encierre la respuesta correcta .Juan necesita guardar su tarea en que tipo dispositivo lo haría en un :

- a) Mouse
- b) Teclado
- c) Disco duro

DCD:	TIC.3.2.7Dar formato o cambiar el formato del texto, tabla en Microsoft Word
INDICADOR:	I.TIC.3.2.7Da formato o cambiar el formato del texto, tabla en Microsoft Word

3. Reactivo : TECLAS ESPECIALES  
Escriba y dibuje su respuesta

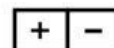
En el siguiente texto identifica que 3 combinaciones de teclas que se utilizaron . ¿Cuál es el la función de las siguientes teclas ?

#### La gran computadora



Había una vez una computadora pequeña que en la escuela le iba regular por que casi no sabía todo. Lo que las otras computadoras sabían, la cual un día llegó como profesor y le dijo Karen para que sirva el mouse ella

Combinación de TECLAS	Función



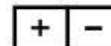
## EVALUACIÓN DIAGNÓSTICA

<b>DCD:</b>	TIC.3.4.2 Manejar el entorno de Excel 2016 aplicando autosuma y promedio
<b>INDICADOR:</b>	I.TIC.3.4.2 Maneja el entorno de Excel 2016 aplicando autosuma y promedio

4. **Reactivo: Excel**

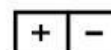
Escribe la respuesta correcta. Andrés compra varios productos en el MEGAMAXI elabora una lista con 3 objetos y las operaciones que utilizaría.

Operación	Fórmula



5. **Reactivo: Partes de la ventana**

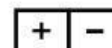
Escribe el nombre de los botones principales de la ventana



<b>DCD:</b>	TIC.2.2.1 Reconocer el sistema operativo y software libre
<b>INDICADOR:</b>	I.TIC.2.2.1 Reconoce el sistema operativo y software libre

6. **Relacione con una línea lo que corresponde.**

Selecciona la letra correcta SL =Software libre , SP= software privado



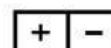
Calc	SL
Word	
Excel	
TuxPaint	

II. **Autorregulación de los conocimientos adquiridos: compromisos que se van a adquirir, valores a fortalecer puntaje**

<b>DCD:</b>	TIC.3.4.5. Navegar por la red, conocer las seguridades y las ventajas de usar el internet en sitios como YouTube.
<b>INDICADOR:</b>	I.TIC.3.4.5. Navega por la red, conocer las seguridades y las ventajas de usar el internet en sitios como YouTube.

7. **Subraya la respuesta correcta :San Giovanni utiliza su computador para buscar información varias ventanas se abren es conoce como :**

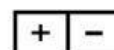
- a. virus
  - b. spam
  - c. ventanas
  - d. Ninguna
- Porqué :



## EVALUACIÓN DIAGNÓSTICA


<b>DCD:</b>	TIC.2.3.3 Ubicar las teclas especiales dentro del teclado mediante la escritura de textos simples en Word pad
<b>INDICADOR:</b>	I.TIC.2.3.3 Ubica las teclas especiales dentro del teclado mediante la escritura de textos simples en Word pad

8. **Subraya la respuesta correcta :Bertilla necesita borrar una línea de su trabajo utilizaría :**  
a.Suprimir                      b. Del                      c.Enter                      d.Ninguna



<b>DCD:</b>	TIC.2.4.3Insertar plantillas e imágenes,SmartArt
<b>INDICADOR:</b>	I.TIC.2.4.3Inserta plantillas e imágenes,SmartArt.

9. **Diseña una diapositiva con el concepto de RESPETO**



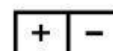
- Coloca título
- Coloca subtítulo
- Escribe una frase del respeto al cuerpo



<b>DCD:</b>	TIC.2.4.6 Identificar los pasos para insertar una imagen y realizar otras tareas en PowerPoint 2016.
<b>INDICADOR:</b>	I. TIC.2.4.6 Identificar los pasos para insertar una imagen y realizar otras tareas en PowerPoint 2016.

Reactivo:Practica

10. **Diseña la siguiente diapositiva :**





UNIDAD EDUCATIVA "GIOVANNI A. FARINA"  
*Educamos con Suavidad y Firmeza, desde 1967*

**EVALUACIÓN DIAGNÓSTICA**

ELABORADO POR: Docente	REVISADO POR: Coordinador/a de Área/Subnivel	APROBADO POR: Vicerrectora/Coordinadora
Nombre: Rocío Curi	Nombre: Tnlgo. Daniel Ruiz	Nombre: Msc. Yolanda Tello
Firma: .....	Firma: .....	Firma: .....
Fecha: 2024-08-23	Fecha: .....	Fecha: .....

Firma del estudiante.....

Representante.....