

# กิจกรรมที่ 2 มาทบทวนความรู้ การสร้างรูปเรขาคณิตกันเถอะ

**คำชี้แจง** ให้นักเรียนเลือกข้อความที่ถูกต้องมาเติมลงในช่องว่างที่กำหนดให้

เมื่อคลิกที่ธงสีเขียว กลุ่มโค้ดด้านล่างทั้งหมดจะทำงานลงมา ตามลำดับ

1. [ ]
2. [ ]
3. [ ]
4. [ ]
5. [ ]
6. [ ]
7. [ ]
8. [ ]
9. [ ]

ให้หยุดรอเป็นจำนวน 1 วินาที

ทำให้ตัวละครวาดเส้นหลายปากกา ขณะเคลื่อนที่

ให้หมุนหรือหันวนไปทางขวา 90 องศา

ให้วนรอบ ทำซ้ำได้ภายในบล็อกร เป็นจำนวน 4 รอบ

ให้ไปยังตำแหน่ง  $x(0)$  และ  $y(0)$  ตรงกึ่งกลาง

กำหนดขนาดปากกาไว้ที่ 2


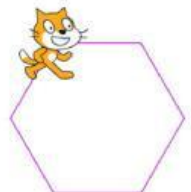
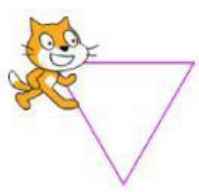
ให้ตัวละครเคลื่อนที่ 150 ก้าว

ลบสิ่งที่วาดออกจากเวที

กำหนดให้ปากกาเป็นสีม่วง

ให้หันไปทิศทางที่ระบุคือ 90 องศา

10. ผลลัพธ์การทำงานของโค้ด



ชื่อ..... ชั้น..... เลขที่.....