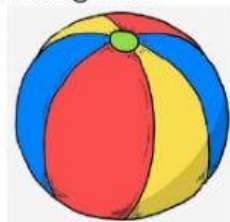


## ÁNGULOS

1. Selecciona el objeto que no tiene ángulos rectos.



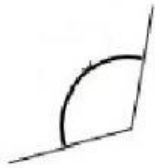
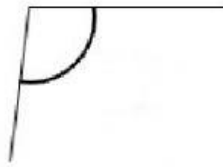
2. Selecciona los objetos que tengan ángulos.



3. Selecciona el objeto que no tenga ángulos.



4. Selecciona los ángulos agudos y los obtusos colócalos dentro del cuadro.




5. Completa las siguientes series.

817	807	797					
-----	-----	-----	--	--	--	--	--

817	717	617					
-----	-----	-----	--	--	--	--	--

168	268	368					
-----	-----	-----	--	--	--	--	--