

ESTUDIANTE:
FECHA:



- Escribe el nombre que corresponda .



.....
.....
.....



.....
.....
.....



.....
.....
.....



.....
.....
.....

- Escribe el nombre que corresponda .



Handwriting practice lines (top solid, middle dashed, bottom solid) for writing the name of the bed.



Handwriting practice lines (top solid, middle dashed, bottom solid) for writing the name of the chair.



Handwriting practice lines (top solid, middle dashed, bottom solid) for writing the name of the foot.

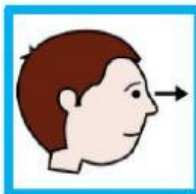


Handwriting practice lines (top solid, middle dashed, bottom solid) for writing the name of the hand.

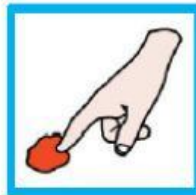
- Repasa el vocabulario y escribe cada palabra con un color diferente.

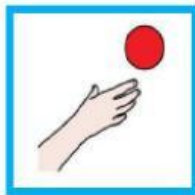




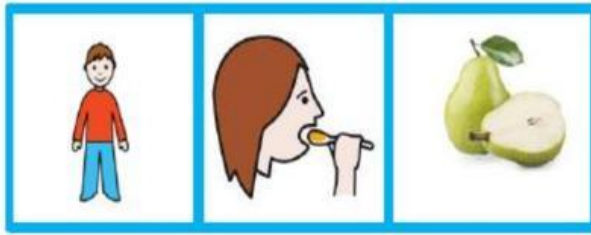


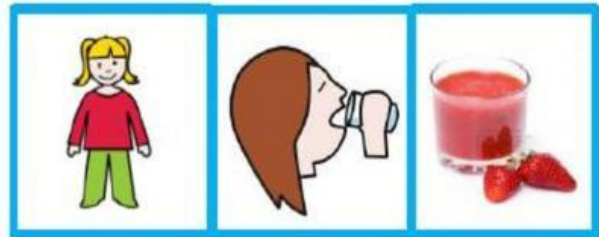






- Escribe la frase dependiendo las imágenes.





- A partir de las imágenes, contesta las siguientes preguntas.



La niña



toca



el perro



y



el niño



mira



el león

¿Quién toca el perro?

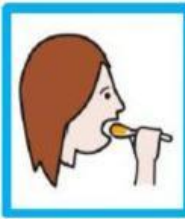
¿Quién mira el león?

¿Qué hace el niño?

- A partir de las imágenes, contesta las siguientes preguntas.



La niña



come



el pan



en



la casa

¿Quién come pan?

¿Dónde esta la niña?

¿Qué hace la niña?