

PREPARAMOS UNA PIÑATA PARA LA FIESTA

Para responder a las siguientes preguntas debes LEER con mucha atención los textos que te presentamos y observar las imágenes que los acompañan.

COMPRESIÓN
LECTORA
2017


Piñata de cartulina

Materiales:

- 2 hojas grandes de cartulina gruesa, del color que más te guste.
- Una bolsa de papel.
- Cartulinas finas de colores.
- Pegamento y tijeras.



1. ¿Cómo empezamos?



Primero corta las cartulinas gruesas en forma de círculo, necesitas dos exactamente iguales para cada uno de los frentes de la piñata.

Después pega cada uno de los círculos a cada lado de la bolsa de papel y asegúrate de que quedan bien sujetos.

Ya tienes la base de la piñata para empezar a decorar como más te guste.

2. ¿Decoramos?

a) Con cara de payaso



Si optas por la piñata de payaso, elige cartulinas gruesas de color llamativo para hacer los círculos. Después, dibuja en dos cartulinas finas el rostro del payaso y no olvides colorear su nariz en rosa, rojo o naranja (debe ser un color claro y alegre para que destaque). Calcula el tamaño de la cara del payasete, que no quede demasiado pequeña ni demasiado grande, y pega las caras sobre los círculos (uno a cada lado de la bolsa).

ARH

b) Con cara de león



Si prefieres un león, elige una cartulina gruesa amarilla o naranja para los círculos. Debes dibujar y pintar, según el sencillo modelo que te proponemos, los ojos, el hocico y las orejas en cartulinas finas de colores y ayudándote con rotuladores. Por último, dibuja, recorta y pega la melena del león eligiendo un tono más oscuro.

c) Otras ideas para decorar la piñata

Si te apetece hacer una piñata distinta, puedes pegar sobre los círculos: cromos, imágenes de libros o revistas, bolas de algodón de maquillaje, trozos de papeles de seda de distintos colores... También se pueden ***encolar** las cartulinas de los círculos para pegar purpurina, trozos de serpentinas o confetis, te quedará una piñata muy vistosa y brillante.

***Encolar:** poner cola o pegamento en una superficie.



3. **Para terminar la piñata.**

A continuación, ata en los laterales de la bolsa de papel dos cordeles o cintas para poder colgar la piñata. Termina pegando en el fondo de la bolsa de papel tantas cintas de colores como invitados vas a recibir en tu fiesta, pues cada uno debe tirar de su cinta.

Por último, no te olvides de llenar la piñata con sorpresas, cuanto más pese, más fácil resultará romperla.

¡No metas la pata y tendrás tu piñata inmediatamente!



ARH

18. Marca una X en la casilla correspondiente para indicar si cada uno de los siguientes materiales es necesario o no para preparar una piñata:

	Se necesita	No se necesita
Una bolsa de plástico.		
Cintas de colores.		
Purpurina, trozos de serpentinas y confeti.		
Cartulina gruesa.		
Celo y grapadora.		



19. Marca con una X si las siguientes afirmaciones son verdaderas o falsas.

Afirmación	Verdadero	Falso
Se necesitan dos círculos de cartulina gruesa para hacer la piñata.		
Se pinta la nariz del payaso en colores oscuros para que no destaque mucho.		
Se puede decorar una piñata con imágenes de revistas para hacerla más original.		
Se pegan a la piñata tantas cintas de colores como invitados acudirán a la fiesta.		
Se debe llenar poco la piñata para que no se rompa con el peso.		

20. Teniendo en cuenta el texto, ordena los pasos para construir una piñata, añadiendo:

Primero

Después

A continuación

Por último

- _____ ata en los laterales de la bolsa de papel dos cordeles o cintas para poder colgar la piñata.
- _____ no te olvides de llenar la piñata con sorpresas.
- _____ corta las cartulinas gruesas en forma de círculo.
- _____ pega cada uno de los círculos a cada lado de la bolsa de papel y asegúrate de que queden bien sujetos.



¿CÓMO LLEGAR A LA FIESTA?

COMPRESIÓN
LECTORA
2017

Lee atentamente la siguiente información:



ARH

21. ¿Cuáles son todos los lugares por los que debe pasar Luis para llegar a la fiesta de cumpleaños?



- A. El bosque, la casa de Ramón y Elena, el hotel y el Ayuntamiento.
- B. El bosque, la casa de Ramón y Elena, las casas de Juan, Lucía y Marta y el Ayuntamiento.
- C. El bosque, la casa de Ramón y Elena, el hotel, las casas de Juan, Lucía y Marta y el Ayuntamiento.
- D. Ninguna de las anteriores.

22. Ramón y Elena han quedado con Luis para ir a la fiesta. ¿Dónde habrán quedado para tardar el menor tiempo?

- A. En el faro.
- B. En la puerta de la casa de Mónica, y así van con ella.
- C. En el bosque.
- D. En casa de Ramón y Elena.



23. Enumera en orden los lugares por donde pasarías para ir desde la playa hasta el hotel:

1. Playa

2. _____ 3. _____

4. _____ 5. _____

6. _____ 7. _____

8. _____ 9. Hotel



EL REGALO DE CUMPLEAÑOS

COMPRESIÓN
LECTORA
2017

Una mascota puede ser un regalo muy especial para los amantes de los animales, pero, ¿qué es mejor... perro o gato? **Lee atentamente las ventajas e inconvenientes de cada uno de ellos antes de responder.**



¿Cómo son los perros?

Son excelentes compañeros que pueden vigilar y cuidar el hogar; sin duda, los mejores amigos del hombre. Adoran pasar jornadas al aire libre con la familia y acompañarla en sus viajes y son inteligentes, pues son capaces de aprender órdenes sencillas. Dan todo su amor sin pedir nada a cambio y hacen mucha compañía, son amorosos.

Sin embargo, es necesario sacarlos a pasear a diario varias veces al día, sin importar lo cansado que estés. También necesitan cuidados de higiene y atención veterinaria, y no hay que olvidarse de su alimentación y de sus excrementos: cuanto mayor sea el perro, más alimento necesita y más excremento tendrás que recoger cuando le saques a pasear.

Si te decides a regalar un perro, recuerda que muchas sociedades protectoras los dan en adopción.

¿Cómo son los gatos?

Silenciosos, misteriosos y muy ágiles, tener gatos en casa aporta cosas buenas, pero también algún inconveniente.



Son muy independientes y algo solitarios, no te acompañarán de viaje, pero pueden estar solos en casa bastante tiempo si les dejas comida y agua suficientes. No requieren de la atención constante de sus dueños.

La mayoría de los gatos son pequeños y no necesitan mucho espacio para vivir, luego son perfectos si tu casa no es muy grande. Todo lo que realmente necesitas es espacio para una caja de arena y quizás una cama para gatos.

Como inconveniente, los gatos, aunque son muy limpios, suelen dejar un olor intenso y desagradable en las casas, sobre todo si no se tiene cuidado con el espacio en el que hacen sus necesidades (cajón con arena).

ARH

24. Marca con una x si las siguientes afirmaciones se refieren a perros o a gatos:

Lee con atención:	 Perros	 Gatos
Pueden aprender órdenes sencillas		
Pueden estar solos en casa mucho tiempo		
No les gusta viajar		
Son muy fieles		
Les encantan las jornadas al aire libre		

25. En el texto se dice que los perros son "los mejores amigos del hombre". ¿Qué crees que significa esta expresión?

- A. Que los humanos pueden confiar secretos a sus perros.
- B. Que el perro, en mayor medida que otras mascotas, es un animal muy fiel a sus dueños y les hace mucha compañía.
- C. Que la amistad con un perro es más duradera y estrecha que con otra persona.
- D. Que los perros pueden acompañar a sus dueños a todas partes.



26. Responde "perro" o "gato" a las siguientes cuestiones, teniendo muy en cuenta lo planteado en el texto que has leído.

- A. Tengo una casa muy pequeña, pero quiero tener mascota _____.
- B. Soy muy miedoso y quiero una mascota que pueda protegerme _____.
- C. Una de mis principales aficiones es viajar. ¡Me encanta salir a conocer nuevos lugares con mi mascota! _____.
- D. Soy algo vago y no me gusta sacar a las mascotas de paseo _____.



27. En el texto se menciona la palabra "excrementos". ¿Qué crees que significa exactamente?

- A. Es la cantidad de alimentos que necesitan comer las mascotas.
- B. Es el espacio donde hacen sus necesidades.
- C. Son desperdicios generalmente sólidos o líquidos producto final del proceso de la digestión (defecaciones, orines).
- D. Es el olor intenso que dejan los animales en las casas en las que viven.

28. Tras leer con atención el texto, ¿qué animal crees que se considera más independiente?

- A. Los gatos, porque pueden ser autosuficientes muchos días si se les deja bastante agua y comida.
- B. Los perros, porque son animales muy inteligentes y pueden vivir sin ayuda de los humanos.
- C. Todas las mascotas son muy independientes, no necesitan cuidados de sus dueños.
- D. Los perros, porque les gusta jugar al aire libre.

