



Kurikulum Merdeka



MODUL AJAR

suku kata

ma-mi-mu-me-mo



KELAS

1

Kata Pengantar



Puji syukur kehadiran Tuhan Yang Maha Esa atas segala limpahan rahmat dan karunia-Nya, sehingga modul ajar "Mengenal Suku Kata ma-mi-mu-me-mo" ini dapat diselesaikan dengan baik. Modul ini disusun sebagai salah satu bahan ajar untuk membantu para guru dan siswa dalam proses belajar membaca, khususnya dalam mengenal suku kata dasar dalam bahasa Indonesia.

Modul ajar ini dirancang dengan pendekatan yang interaktif dan menyenangkan, dengan harapan dapat meningkatkan minat dan motivasi siswa dalam belajar. Materi yang disajikan dalam modul ini telah disesuaikan dengan tingkat perkembangan anak usia dini, sehingga diharapkan dapat memudahkan mereka dalam memahami dan mengenali suku kata ma, mi, mu, me, dan mo dengan baik.

Kami menyadari bahwa modul ajar ini masih jauh dari kesempurnaan. Oleh karena itu, kritik dan saran yang membangun dari para pembaca sangat kami harapkan untuk perbaikan dan penyempurnaan modul ini di masa yang akan datang.

Akhir kata, semoga modul ajar ini dapat memberikan manfaat yang sebesar-besarnya bagi para guru dan siswa dalam proses pembelajaran. Terima kasih.

Alur Tujuan Pembelajaran

CP (Capaian Pembelajaran)

1. Menyimak:

Siswa dapat mengidentifikasi dan membedakan antara suku kata "ma", "mi", "mu", "me", dan "mo" dalam kata-kata yang diberikan.

2. Membaca:

- Siswa mampu membaca dan mengeja kata-kata yang mengandung suku kata "ma-mi-mu-me-mo" dengan lancar dan benar.
- Siswa dapat mengaitkan suku kata "ma-mi-mu-me-mo" dengan gambar atau objek yang sesuai diberikan.

Tujuan Pembelajaran

1. Mengembangkan keterampilan pemahaman membaca: Dengan memperkenalkan pada suku kata "ma-mi-mu-me-mo", siswa akan mengembangkan keterampilan pemahaman membaca dengan memahami dan mengenali pola suku kata tersebut dalam kata-kata yang lebih kompleks.
2. Meningkatkan keterampilan berbicara: Melalui media pembelajaran, siswa dapat memperkuat dan meningkatkan keterampilan berbicara dengan melatih pengucapan suku kata "Ma-mi-mu-me-mo" yang benar.



Daftar Isi



Kata Pengantar 1

Alur Tujuan Pembelajaran 2

Daftar Isi 3

Materi 4

Media Pembelajaran 7

Soal-Soal 8

Profil Pembuat 12

Daftar Pustaka 13

Materi Suku Kata “ma-mi-mu-me-mo”

Perhatikan video materi berikut ini:



PENGANTAR SUKU KATA
Materi Pembelajaran Suku Kata ma-mi-mu-me-mo Kelas 1 SD

Pengantar suku kata adalah materi atau bagian awal dalam pembelajaran membaca yang berfokus pada pengenalan suku kata kepada pembelajar, terutama anak-anak atau individu yang baru mulai belajar membaca. Pengantar ini bertujuan untuk membantu pembelajar memahami bagaimana suku kata dibentuk dan bagaimana mereka berkontribusi dalam pembentukan kata.

- Suku Kata: Bagian dari kata yang terdiri dari satu atau lebih bunyi. Setiap suku kata biasanya memiliki satu vokal.

Watch on  YouTube



SCAN HERE!

Materi

Pembelajaran

Suku Kata

ma-mi-mu-me-mo

A. Pengantar suku kata

Pengantar suku kata adalah materi atau bagian awal dalam pembelajaran membaca yang berfokus pada pengenalan suku kata kepada pembelajar, terutama anak-anak atau individu yang baru mulai belajar membaca. Pengantar ini bertujuan untuk membantu pembelajar memahami bagaimana suku kata dibentuk dan bagaimana mereka berkontribusi dalam pembentukan kata.

- Suku Kata: Bagian dari kata yang terdiri dari satu atau lebih bunyi. Setiap suku kata biasanya memiliki satu vokal.

B. Pengenalan Huruf 'M' dan Vokal

- Perkenalkan huruf 'M' dan cara penulisannya.
- Perkenalkan vokal a, i, u, e, o dan cara penulisannya.

C. Penggabungan Huruf 'M' dengan Huruf Vokal

- cara menggabungkan huruf 'M' dengan vokal untuk membentuk suku kata.
- M + a = ma
- M + i = mi
- M + u = mu
- M + e = me
- M + o = mo

D. Pengenalan Suku Kata

Ma-Mi-Mu-Me-Mo:

- ma: Contoh kata-makan, masak
- mi: Contoh kata-minum, cumi
- mu: Contoh kata-musik, jamu
- me: Contoh kata-melon, merak
- mo: Contoh kata-mobil, motor

Perhatikan video media pembelajaran berikut ini:





Soal-Soal



8

Nama : _____

Kelas : _____

Mengenal kata


Pasangkan gambar dengan kata yang sesuai



Minum



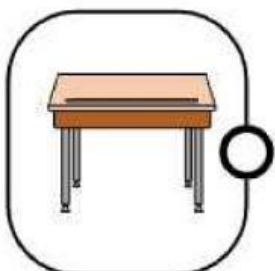
Motor



Meja



Mulut



Mata

Nama :

Kelas :

BELAJAR SUKU KATA

ma-mi-mu-me-mo

Cermati gambar dibawah ini dan
lengkapilah bagian rumpang!



KA _ _ RA



_ _ NGGA



BAK _ _



_ _ NYET



JA _ _ R

Nama:

Kelas:

Belajar Suku Kata

Lengkapi suku kata di bawah ini. Warnai kotak dengan jawaban yang tepat.



bu__

ku

mi



__bil

yi

mo



__kan

ma

ru



__rak

da

me




__sik

mu

ga

Profil Pembuat



Afifatul Maulida
34302200003
PGSD/FKIP
UNISSULA



Nisrina Qatrunnada
343022000036
PGSD/FKIP
UNISSULA



Daftar Pustaka

Damayani,Sofie, 2021, Bahasa Indonesia Aku Bisa Kelas 1 SD. Jakarta Pusat: Pusat Kurikulum dan Perbukuan Badan Penelitian dan Pengembangan dan Perbukuan Kementerian Pendidikan, Kebudayaan, Riset, dan Teknologi

Apriliani, W. and Wardani, K.W. (2023) 'Flash Card Sebagai Asesmen Formatif Untuk Meningkatkan Keterampilan Membaca dan Menulis Siswa Kelas 1 SD', Jurnal Educatio FKIP UNMA, 9(3), pp. 1437-1444. Available at: <https://doi.org/10.31949/educatio.v9i3.5868>.

