Eine Omelette wurde zubereitet

Du brauchst:


4 Eier

Zwiebel

Tomate

Schinken

Öl

Pfanne

Quirl

Unsere Omelette ist schon fertig. Wie wurde sie gemacht?
So wurde es gemacht:



Zwiebel .... (schälen) und würfelig ..... schneiden - Tomate und Schinken ..... in kleine Stücke ..... (schneiden)



Öl .....in die Pfanne ..... (geben) und ..... (erhitzen) – Zwiebel, Tomaten und Schinken ....(hineingegen) und ..... (braten)



Eier ..... in eine Schüssel ..... (aufschlagen) und - .....(verquirlen) - Salz ..... dazu .....(mischen)

die verquirlten Eier ..... in eine Pfanne ..... (gießen) -

die Schinken-Gemüse-Mischung ..... auf die Omelette ..... (geben) – bei wenig Hitze ..... (braten), bis die Eier nicht mehr flüssig sind

Omelette ....(zuklappen) - auf einem Teller ..... (servieren) Guten Appetit! ..... von uns .....(sagen)

LIVEWORKSHEETS

Bildquellen:

https://www.teacherspayteachers.com/Store/I-365-Art-Clipart-4-School
https://www.teacherspayteachers.com/Store/The-Asset-Shop-Dot-Design

LIVEWORKSHEETS