









ใบกิจกรรม เรื่องรหัสจำลอง

คำชี้แจง ให้นักเรียนตอบคำถามต่อไปนี้

1. การแสดงอีลกอริทึมด้วยรหัสจำลอง คือ
2. ให้นักเรียนอธิบายความหมายของรหัสจำลองต่อไปนี้ และสร้างรหัสจำลองเกมพร้อมอธิบายความหมาย

รหัสจำลอง	ความหมาย
	เดินไปทางขวา
	
	
	
	
	
	
	

ชื่อ..... เลขที่..... ชั้น.....