Nama Guru : Ebenhaezer Taloim

Instansi :

LEMBAR KERJA PESERTA DIDIK

SISTEM EKSKRESI

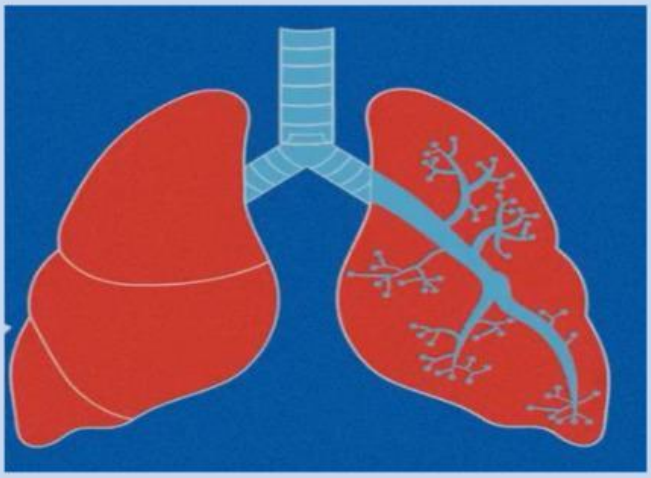

Nama :

Kelas :

LIVEWORKSHEETS

Mata pelajaran	:	Biologi
Kelas	:	XI
Materi p	:	Sistem Ekskresi

PETUNJUK BELAJAR

1. LKPD ini merupkan LKPD yang memuat beberapa kegiatan dan dapat diterapkan dalam kegiatan pembelajaran.
2. Pada setiap kegiatan perintah yang ditampilkan berbeda- beda menyesuaikan dengan jenis pertanyaan yang ada, jadi bacalah perintah tersebut dengan saksama.
3. pertanyaan yang ditampilkan di isi sesuai dengan kemampuan masing- masing.
4. setelah dirasa telah menjawb semua perintah pada masing-masing kegiatan silahkan klik tommbol finish yang tersedia.
5. Jika terdapat pertanyaan atau hal yang membingungkan silahkan dapat disampaikan kepada Guru.

KOMPETENSI DASAR :

4.3. Menjelaskan keterkaitan antara struktur, fungsi, dan proses serta kelainan/penyakit yang dapat terjadi pada sistem ekskresi pada manusia dan hewan (misalnya pada ikan dan serangga)

LIVEWORKSHEETS

TUJUAN PEMBELAJARAN

- Siswa mampu mendeskripsikan struktur dan fungsi paru-paru sebagai alat ekskresi

UNTUK MENGETAHUI LEBIH DALAM MENGENAI SISTEM EKSRESI AMATI VIDEO BERIKUT INI

LIVEWORKSHEETS

LIVEWORKSHEETS

UNTUK MENGETAHUI LEBIH DALAM MENGENAI SISTEM EKSRESI BACALAH MATERI BERIKUT INI

LIVEWORKSHEETS

LIVEWORKSHEETS

Setelah menyimak video dan materi kerjakan soal-soal berikut :

1. perhatikan gambar berikut ini dan lengkapi struktur paru –paru!

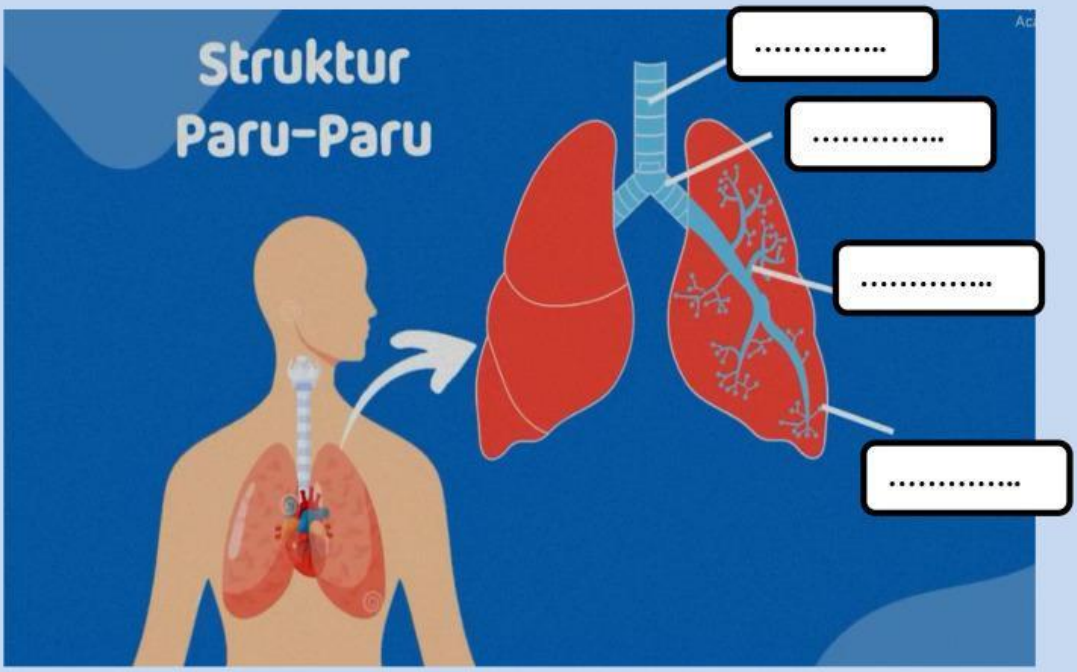

LIVEWORKSHEETS

2. Perhatikan gambar dibawah ini dan lengkapi pernyataan berikut!

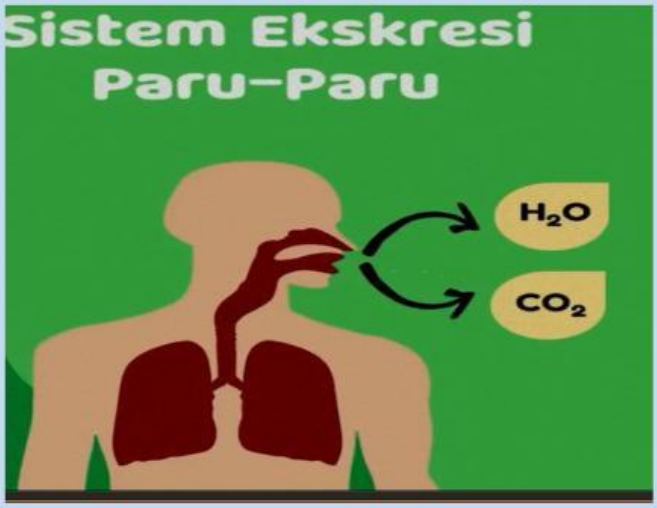

sebagai alat ekskresi paru- paru berfungsi mengeluarkan ……..

dan ……..dari hasil metabolisme daiangkut oleh darah ke

paru-paru kemudian dibuang dengan cara …… di

…….. lalu dikeluarkan melalui hidung.

LIVEWORKSHEETS

3. tuliskan gangguan/ penyakit pada sistem eksresi pada tabel berikut

Organ ekskresi	Gangguan/ penyakit eksresi
	…….
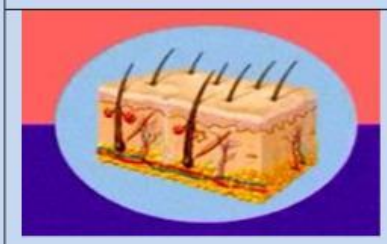	…….
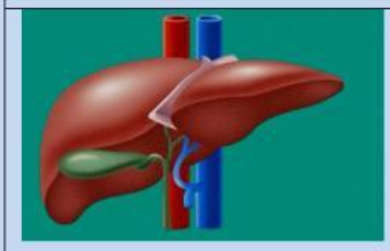	…….
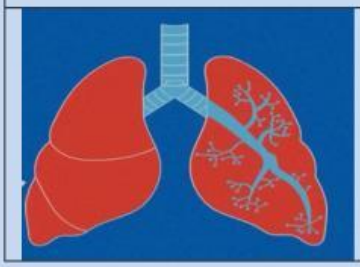	…….

#semangat belajar#

LIVEWORKSHEETS