



Lembar Kerja Peserta Didik






Nama :




Kelas :

Langkah Kerja




1. Pahami tugas yang diberikan guru dengan baik dan benar, bila terdapat soal yang tidak dipahami, konsultasikan kepada guru pembimbing
2. Perhatikan gambar di bawah ini. Diskusikan dengan teman-teman sekelas cara mengambil ukuran setiap gambar di bawah ini!

No	Uraian	Nama Ukuran dan Cara Mengukurnya
1.		
2.		


No	Uraian	Nama Ukuran dan Cara Mengukurnya
3.		
4.		
5.		

No	Uraian	Nama Ukuran dan Cara Mengukurnya
6.		
7.		
8.		

:

No	Uraian	Nama Ukuran dan Cara Mengukurnya
9.		
10.		
11.		

:

No	Uraian	Nama Ukuran dan Cara Mengukurnya
12.		
13.	