

















ACTIVIDADES INTERACTIVAS CURSO INTENSIVO DE INGLES BÁSICO

Class 1- Personal Pronouns and Verb To Be Activity 1

Con la información del siguiente cuadro, escribe en los espacios el verbo To Be que se debe usar, luego une con líneas su correspondiente traducción en español.

- I (yo) se pronuncia (ai) y el verbo To Be es **Am.**
- You (Tú, Ustedes) se pronuncia (iu) y el verbo To Be es **Are**
- He (él) se pronuncia (ji) y el verbo To Be es **Is.**
- She (ella) se pronuncia (shi) y el verbo To Be es **Is.**
- It (esto, eso) se pronuncia (eit) y el verbo To Be es **Is.**
- We (nosotros) se pronuncia (wi) y el verbo To Be es **Are.**
- They (ellos) se pronuncia (dei) y el verbo To Be es **Are.**

We		<input type="text"/>		ella
You		<input type="text"/>		esto, eso
I		<input type="text"/>		él
They		<input type="text"/>		nosotros
it		<input type="text"/>		tú, ustedes
She		<input type="text"/>		ellos
He		<input type="text"/>		yo