

TEMA  
2

# El reciclaje



¿Sabes que la basura puede ser una **materia prima**? Esto es porque, con ella, también se pueden elaborar otros productos. A esto se le llama **RECICLAR**.

**Reciclar** es transformar la basura para que se pueda volver a utilizar. Para reciclar, es necesario que todos separemos la basura que generamos y la depositemos en los contenedores adecuados.

1

Escribe el nombre de dos objetos que se deben tirar en cada contenedor.



\_\_\_\_\_

\_\_\_\_\_

\_\_\_\_\_

\_\_\_\_\_

2

Une con flechas:



reciclar

reutilizar

reducir

3

¡Vamos a reciclar!









# LOS RESIDUOS SÓLIDOS

Constituyen aquellos materiales desechados tras su vida útil, y que por lo general por sí solos carecen de valor económico.



## 1. Escribe el nombre de un objeto que debe ser colocado en cada contenedor

			
<input type="text"/>	<input type="text"/>	<input type="text"/>	<input type="text"/>

## 2. Relaciona y une con flechas



**RECICLA**

**REDUCE**

**REUTILIZA**

## 3. Para cuidar el medio ambiente debemos **RECICLAR**

	<input type="text"/>	<input type="text"/>	<input type="text"/>			
	<input type="text"/>	<input type="text"/>	<input type="text"/>			
	<input type="text"/>	<input type="text"/>	<input type="text"/>			



# ¿Qué puedes reciclar?



Nombre: \_\_\_\_\_

Reciclar	No Reciclar

latas	periódicos	juguetes	lápices
cartón de huevos	botellas de plástico	papeles usados	una cama
una muñeca	fruta	carne	revistas

4. Saca de la botellita de amor los residuos que no deberían ir en ella.



Saca de la botella los residuos que no deberíamos ir en ella, arrástralos hasta la caneca.



II. Une con una línea la imagen con la acción correcta.



¡BUENA SUERTE!