LKPD

STRUKTUR BUMI DAN PERKEMBANGANNYA

SUBBAB
GUNUNG BERAPI



TUJUAN PEMBELAJARAN

- Melalui literasi dan video pembelajaran, peserta didik mampu mengidentifikasi kawasan cincin api Pasifik dengan tepat.
- Melalui kegiatan diskusi, peserta didik mampu menentukan bagian-bagian gunung berapi dengan tepat.
- Melalui gambar erupsi gunung berapi dan literasi, peserta didik mampu menganalisis suhu lava berdasarkan warna dengan tepat.

NAMA KELOMPOK

LIVEWORKSHEETS

UJI KOMPETENSI 1

Sebelumnya kamu telah menonton video pembelajaran terkait peta kawasan cincin api pasifik di Indonesia.

apabila kamu lupa terkait penjelasan video, kamu dapat menonton kembali melalui link berikut
https://drive.google.com/file/d/1t8pHzgrrn9oaek4t0iWoJnOaVb5UzGOo/view?usp=sharing

Apabila kalian sudah menonton video untuk mengingat kembali, sekarang Jawablah pertanyaan berikut dengan benar!

Berdasarkan gambar tersebut, apakah yang terjadi ketika Indonesia berada di kawasan cincin api pasifik? Jelaskan!

Berdasarkan gambar peta penyebaran gunung berapi yang telah kamu amati, apakah terdapat gunung berapi di daerah atau wilayah tempat tinggalmu. apabila ada sebutkan dan jelaskan!

LIVEWORKSHEETS

UJI KOMPETENSI 2
BAGIAN-BAGIAN GUNUNG BERAPI

Setelah kamu menonton video dan mengamati peta kawasan cincin api pasifik, kamu pastinya mengetahui hahwa di Indonesia terdapat banyak gunung berapi.

Untuk itu cobalah amati gambar gunung berapi berikut ini.
kemudian beri nama setiap bagian yang ditunjuk dan jelaskan pengertian dari masing-masing bagian tersebut!

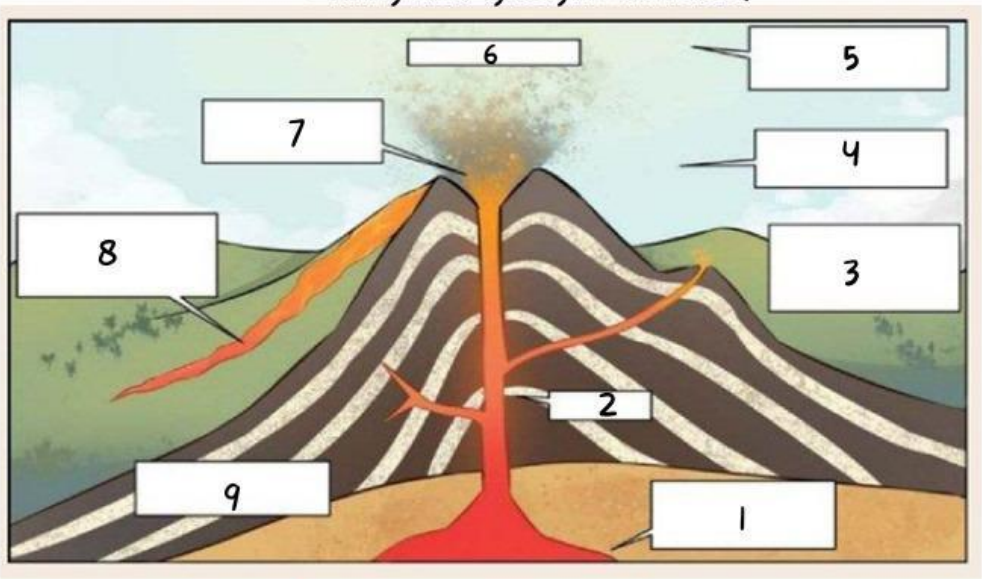

No.	Nama Bagian Gunung Berapi	Pengertian/Penjelasan singkat
1.		
2.		
3.		
4.		
5.		
6.		
7.		
8.		
9.		

LIVEWORKSHEETS

UJI KOMPETENSI 3

Pada uji kompetensi 2 kamu sudah mempelajari bagian-bagian gunung berapi. salah satu bagian gunung berapi tersebut adalah lelehan lava. Lelehan lava tersebut memiliki berbagai macam suhu yang dapat diketahui melalui warnanya.

Berdasarkan informasi tersebut Analisis dan jelaskan jenis Lava serta suhunya berdasarkan warna lava pada setiap gambar berikut ini!

Gunung Merapi
(Februari 2020)

Gunung Agung
(Mei 2019)

Gunung Sinabung
(Agustus 2020)

LIVEWORKSHEETS

KESIMPULAN



Setelah kamu mengisi semua kompetensi uji, sekarang mari buat kesimpulan terkait materi yang telah kamu pelajari hari ini😄

Untuk berbagi informasi hasil diskusi,,,
Mari presentasiiiii!!!

Let's Go!

LIVEWORKSHEETS