


Pengolahan Data

Guntinglah! Kemudian Lem pada sisi yang berwarna putih hingga membentuk seperti dadu!









Nama Anggota Kelompok:

Kelompok:

Tabel Data

Lemparkan dadu sebanyak 20 kali dan catat gambar yang kamu lemparkan ke dalam tabel perhitungan

Tabel Perhitungan Gambar		
Gambar	Perhitungan	Total
 Apel		
 Nanas		
 Lemon		
 Jeruk		
 Mangga		
 Cherry		

1. Gambar apa yang muncul paling banyak?
2. Gambar apa yang muncul paling sedikit?
3. Gambar mangga muncul berapa kali?
4. Berapa selisih total antara gambar apel dan jeruk?
5. Gambar cherry muncul berapa kali?

Data Buah

- Gunakanlah data di halaman sebelumnya untuk membuat diagram batang.
- Warnailah diagram batang dengan menempelkan kertas origami pada setiap jenis buah sesuai data yang sudah kamu dapatkan.

