



Edición: Abril 2024

LIBRO DE EJERCICIOS



SIGUENOS EN **YOUTUBE**, PARA MÁS MATERIAL.





Para visualizar los ejercicios correctamente seleccione el idioma:
Español

TEMA 2

SEÑALIZACIÓN DE LA VÍA

1. Indica el orden de prioridad entre señales en caso de que estas se contradigan, arrastra la imagen a la casilla que corresponda:

1	2	3	4	5



2. Marque las respuestas correctas.

- Puedo rebasar la línea imaginaria que une una fila de conos para adelantar a otro vehículo.
- Brazo levantado del agente de tráfico indica que deben detenerse todos los usuarios de la vía.
- Un toque largo del silbato del agente de tráfico indica que debo detenerme.
- Un semáforo para autobuses con una franja vertical intermitente indica que puedo pasar con precaución.

3. Responda a las siguientes preguntas:



-Usted se encuentra en un mismo poste una señal de ceda el paso y una de STOP ¿A cuál debe obedecer?



-Usted se encuentra un STOP en el lado derecho y un semáforo en verde en el lado izquierdo ¿A qué señal obedecerá si pretende seguir de frente?





-Usted se encuentra una señal de STOP al lado de un semáforo en verde ¿A cuál debe obedecer? _____



-Usted se encuentra una señal de STOP junto con un semáforo en ámbar intermitente ¿Cómo actuará? _____

4. Semáforos. Indique la respuesta correcta uniando con flechas.

Semáforo con dos luces rojas intermitentes ()

() Extremar la precaución

Semáforo en ámbar fijo ()

() Indica en qué sentido está abierto el carril

Semáforo con ámbar intermitente ()





() Prohíbe temporalmente el paso a un paso

Semáforo cuadrado de carril con flecha verde ()

() Me detendré como si de una luz roja se tratase



5. Según la forma y el color de las señales, une con flechas

	<input type="checkbox"/>	<input type="checkbox"/> -Obligación
	<input type="checkbox"/>	<input type="checkbox"/> -Advertencia de peligro
	<input type="checkbox"/>	<input type="checkbox"/> -Prohibición
	<input type="checkbox"/>	<input type="checkbox"/> -Información

6. Indique si las siguientes marcas viales prohíben; parar, estacionar o detenerse.

Prohibido parar y estacionar.	Prohibido estacionar.	Prohibido detenerse.

