


### Kegiatan 1 : Mencari Makna Kosakata

1. Duduklah secara berkelompok sesuai arahan guru!
2. Bacalah teks bacaan di bawah ini dengan lafal dan intonasi yang jelas!

#### Menabung di Sekolah



Siswa dapat menabungkan uangnya di sekolah. Setiap siswa mendapatkan buku tabungan. Uang tabungan siswa tersimpan aman oleh ibu guru di sekolah. Uang tabungan dapat diambil setiap saat.

Hari ini, Siti menabung di sekolah. Setiap hari, Siti mendapat uang saku. Uang tersebut selalu dihemat. Jika ada sisa, uang saku Siti ditabung. Siti ingin menggunakan uang tabungan untuk membeli buku dan tas. Siti adalah siswa yang gemar menabung.








3. Diskusikan bersama teman kelompokmu bacaan di atas dan temukan kosakata yang berkaitan kehidupan ekonomi pada bacaan di atas!
4. Tuliskan kosakata dan artinya pada tabel di bawah ini!

No	Kosakata	Arti / Makna
----	----------	--------------


5. Bacakan hasil kerja kelompokmu di depan kelompok lain


### Kegiatan 2 : Memasangkan Nilai Mata Uang

1. Duduklah secara berkelompok sesuai arahan guru!
2. Simaklah penjelasan guru tentang nilai mata uang
3. Bersama kelompokmu, isilah tabel nilai uang di bawah ini!

Gambar Uang	Nilai Uang	Ditulis
	Rp. 50,-	Lima Puluh Rupiah
		
		
		
		
		
		

Gambar Uang	Nilai Uang	Ditulis

4. Perhatikan contoh pasangan kelompok nilai mata uang yang bernilai sama pada bahan ajar / buku teks
5. Pasangkanlah kelompok nilai mata uang berikut dengan menggunakan garis lurus.



6. Tunjukkan hasil kerja kelompokmu di depan kelompok lain

