



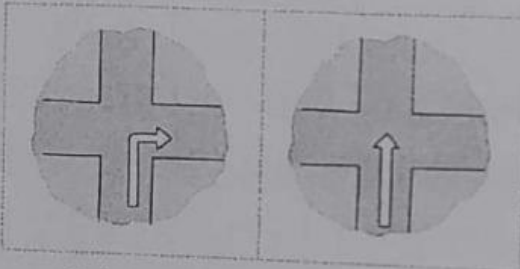
*xí xe*


- 1) 하차하고 있습니다. ( 4 )
- 2) 벨을 누르려고 합니다. ( 3 )
- 3) 버스 노선도를 보고 있습니다. ( 2 )
- 4) 단말기에 교통 카드를 대고 있습니다. ( 1 )


*máy quẹt thẻ*


II. 들어 봅시다

1 문장을 듣고 맞는 그림에  하십시오.

1)  1) (  )      2) (   )

2)  1) (   )      2) (  )

3)  1) (   )      2) (  )

4)  1) (  )      2) (   )

하차 벨 누르다 노선도 단말기 교통카드 대다  
*dan*

험금 : tiền mặt

2 대화를 듣고 맞는 그림에  하십시오.

1) ① (  )      ② (    )

2) ① (    )      ② (  )

3) ① (    )      ② (  )

4) ① (  )      ② (    )

[3-4] 안내 방송을 듣고 질문에 답하십시오.

3 이 방송은 어디에서 들을 수 있습니까? (    )

- ① 버스 안      ② 버스 정류장      ③ 지하철역 승강장      ④ 지하철 열차 안

방면 : *hướng*

4 맞으면 O, 틀리면 X 하십시오.

- 1) 이번 역에서 5호선으로 갈아탈 수 있다. ( X )
- 2) 이번 역은 열차와 승강장 사이가 넓어서 조심해야 한다. ( O )

*giao* 타는 곳과 *xe đòp* 전동차 승강장

[5-7] 대화를 듣고 질문에 답하십시오.

5 학교에서 압구정까지 가는 방법을 쓰십시오. (    )

- 1) 학교에서 *정북구역*에 가서 지하철 3호선으로 갈아탄다.
- 2) 병원 앞 버스 정류장에서 472번 버스를 탄다.

*phong đòp* 특실    *đang sơn* 당산역    *chi'lin'xe* 을지로 3가역    *chi'lin'xe* 전동차    *chi'lin'xe* 승강장    *chi'lin'xe* 열차    *chi'lin'xe* 압구정역    *chi'lin'xe* 편사인회



6 맞으면 O, 틀리면 X 하십시오.

- 1) 존과 윤아는 내일 압구정까지 같이 갈 것이다. ( X )
- 2) 존은 내일 좋아하는 배우를 보려고 압구정에 간다. ( O )

7 존은 왜 버스를 타지 않고 지하철을 타니까?

버스를 타는 시간이 더 오래 걸려대!

III. 읽어 봅시다



다음 주에 있을 한국 문화 수업 장소 안내입니다. 오전에는 서울 역사 박물관에서 수업을 하고 오후에는 경복궁에 가겠습니다. 박물관은 학교에서 가깝기 때문에 찾아가기 어렵지 않을 겁니다. 가는 방법을 잘 읽고 다음 주 금요일 오전 10시까지 늦지 않게 도착하십시오. 교통 카드를 준비하는 것도 잊지 마시고요!

서울 역사 박물관

신촌역 출발 신촌역에서 지하철

학교 출발 학교



2. 길 안내

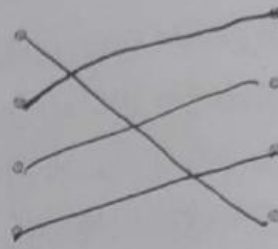
• 학습 목표:

택시에서 길을 설명하거나 운전을 해서 길을 찾는 내용을 이해할 수 있다.

I. 준비해 봅시다

문장과 관계있는 단어를 연결하십시오.

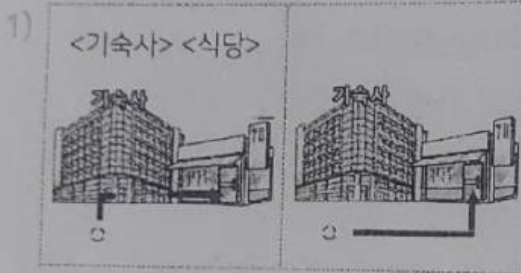
- 1) 똑바로 가면 학교가 있어요.
- 2) 조금 가다가 오른쪽으로 가세요.
- 3) 반대쪽 차선으로 가려고 차를 돌렸어요.
- 4) 차를 세우고 건물 안으로 들어갔어요.



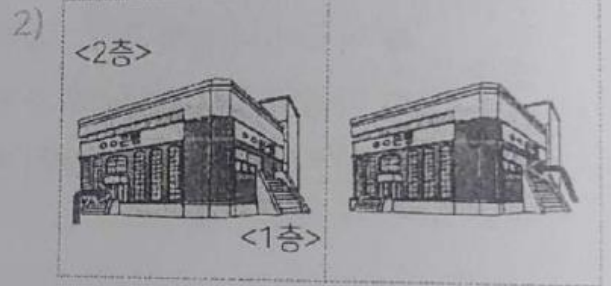
- ① 우회전
- ② 유턴
- ③ 주차
- ④ 직진

II. 물어 봅시다

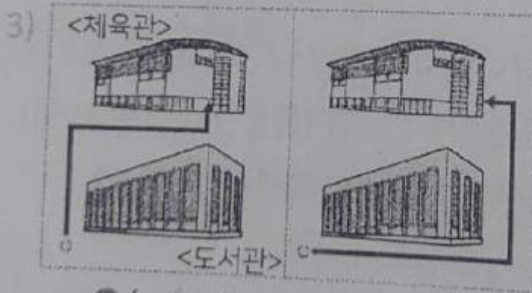
1 문장을 듣고 맞는 그림에 ✓하십시오.



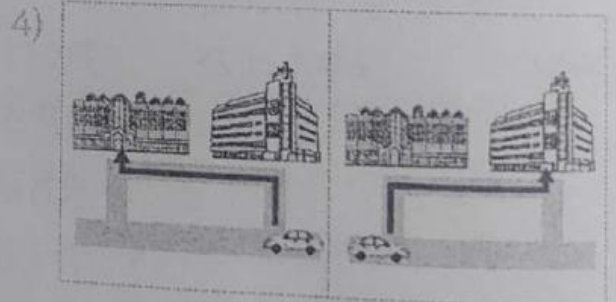
- ① ( ✓ )
- ② (   )



- ① ( ✓ )
- ② (   )



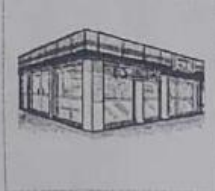





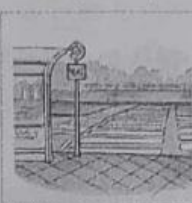

- ① ( ✓ )
- ② (   )



- ① ( ✓ )
- ② (   )

우회전 유턴 주차 직진 *ngc bay do huiung*  
 반대 돌리다 세우다

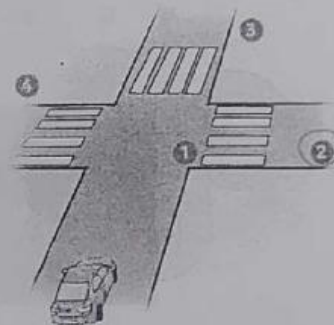
2 대화를 듣고 맞는 그림에  하십시오.

1) 		2) 	
① ( <input checked="" type="checkbox"/> )	② ( )	① ( )	② ( <input checked="" type="checkbox"/> )
3) 		4) 	
① ( )	② ( <input checked="" type="checkbox"/> )	① ( )	② ( <input checked="" type="checkbox"/> )

하차 벨 사용

[3-4] 대화를 듣고 질문에 답하십시오.

3 여자가 내릴 곳은 어디입니까? ( )




4 맞으면 O, 틀리면 X 하십시오.

- 1) 지금은 출근 시간이기 때문에 차가 밀린다. ( X )
- 2) 이곳은 낮에는 길이 복잡하지 않다. ( O )

ban ngay

지나다 : qua

[5-7] 대화를 듣고 질문에 답하십시오.

5 내비게이션이 안내한 길은 무엇입니까?  에서 골라 쓰십시오.

( ) → ( )

직진    우회전    좌회전    유턴

밀리다    퇴근    제시간    그냥    좌회전    내비게이션

huan lai  
chí lai

đúng thời  
gian

hệ thống  
định hướng



hệ thống dẫn đường

6 내비게이션을 이용하면 무엇이 좋습니까?

빨리 가려면 차가 덜 쪼그랑거리고  
길을 알려 줘서.

7 맞지 않는 것을 고르십시오. ( )

- ① 우진 씨가 운전하고 있다.
- ② 서울역으로 해서 갈 것이다.
- ③ 두 사람은 회사에 도착해서 커피를 마실 것이다.
- ④ 두 사람은 생각보다 일찍 회사에 도착할 것 같다.

[ 읽어 봅시다 ]

**YONSEI EMAIL**

보낸 사람 yihana@hankuk.ac.kr

받는 사람 정하늘 <hnjeong@yonsei.com>

제 목 호수 음악회에 초대합니다



지난번에 신청하신 호수 음악회 초대장을 보내드립니다. 아름다운 가을밤 시원한 바람이 부는 호수에서 듣는 음악! 정말 기억에 남는 밤이 될 겁니다. 공원 입구에서 이 초대장과 신분증을 보여 주시면 표를 드리겠습니다. 좋은 자리에 앉으시려면 서두르세요!

시간 9월 20일 토요일 오후 6시  
 장소 인주시 호수 공원  
 오시는 길  
 1) 고속버스