


Introdução sobre Acentuação


Acento agudo

O acento agudo é representado pelo sinal gráfico  e indica que a vogal tem pronúncia **aberta** na sílaba tônica de determinada palavra.

Exemplos:

- área
- época
- relógio


Acento circunflexo

O acento circunflexo é representado pelo sinal gráfico  e indica que a vogal tem pronúncia **fechada ou anasalada** na sílaba tônica de determinada palavra.

Exemplos:

- acadêmico
- âmbito
- você

Acento grave

O acento grave é representado pelo sinal gráfico  e indica crase da preposição “a” com os artigos “a” ou “as”, ou crase da preposição “a” com um pronome demonstrativo que inicie com a letra “a”.

Til

O til é representado pelo sinal gráfico  e indica que a vogal de determinada palavra tem **som nasal**.

Regras de acentuação gráfica

As regras de acentuação estão relacionadas com o posicionamento da sílaba tônica (a sílaba pronunciada com maior intensidade). Há regras específicas para palavras oxítonas, paroxítonas e proparoxítonas.