

EVALUACIÓN DIAGNOSTICA COMPONENTES DE SEGUNDO GRADO

DATOS INFORMATIVO:

Nombre:

Grado:

Paralelo:

Docente: Lic. Gissela Torres

Ejes de aprendizaje: IDENTIDAD Y AUTONOMÍA

INDICADOR: Reconozca su historia familiar

1. Coloque su nombre debajo de la imagen que usted de identifique.



INDICADOR: Identifique su historial personal.

2. Identifique y encierre con un línea curva cerrada en qué lugar del árbol genealógico de tu familia te encuentras.



Ejes de aprendizaje: CONVIVENCIA

INDICADOR: Identificar sus derechos y responsabilidades.


3. Encierre con colores la imagen que represente un derecho de los niños.



Ejes de aprendizaje: DESCUBRIMIENTO Y COMPRENSIÓN DEL MEDIO NATURAL Y CULTURAL.

INDICADOR: Identificar las características de los elementos naturales.


4. Encierre con una línea curva cerrada los elementos naturales en base a la imagen.



Ejes de aprendizaje: RELACIONES LÓGICO-MATEMÁTICAS.

INDICADOR: Reconozca los colores primarios en objetos del entorno.


5. Una correctamente la imagen de acuerdo al color al que pertenezca.



INDICADOR: Describa los patrones con objetos del entorno.

6. Busca cual es la secuencias.

PATRONES



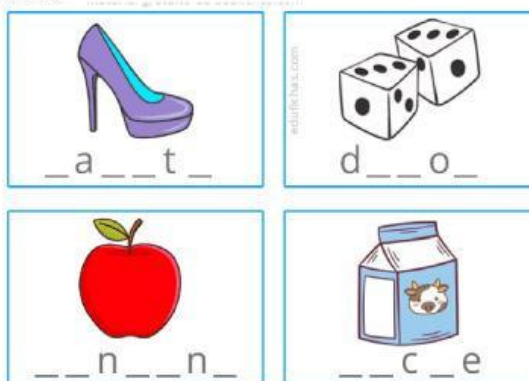
- A. Círculo amarillo- círculo rojo-círculo amarillo-
- B. Círculo rojo-círculo amarillo-círculo rojo.
- C. Círculo rojo-círculo rojo-círculo amarillo.
- D. Círculo amarillo -círculo amarillo- círculo rojo.

Ejes de aprendizaje: **COMPETENCIA**

RESIÓN ORAL Y ESCRITA.

INDICADOR: Desarrolla tu expresión oral.

7. Complete las siguientes palabras.



INDICADOR: Representa gráficamente los elementos de textos literarios.

8. Escucha la lectura y responde las preguntas.

Mathias y Mónica	
<p>Mathias y Mónica son hermanos. Mathias tiene 4 años y Mónica 3 años. Los dos hermanos asisten al colegio felices y contentos.</p>	

1. ¿Qué son Mathias y Mónica?

- ☐ Hermanos ☐ Primos

2. ¿Cuántos años tiene Mathias?

- ☐ 3 años ☐ 4 años

3. ¿Cuántos años tiene Mónica?

- ☐ 3 años ☐ 1 año

Ejes de aprendizaje: COMPRENSIÓN Y EXPRESIÓN ARTÍSTICA.

INDICADOR: Utiliza expresiones gráficas como recurso de expresión.

9. Pinte según dado los colore: corazones rojos, franjas de las alas amarillo, la cabeza rosado, cuerpo café y las alas de color morado,



Ejes de aprendizaje: EXPRESIÓN CORPORAL.

INDICADOR: Emplea gestos para la comunicación

10. Encierre con una línea curva cerrada la siguiente expresión: Asombrado.

