

BE for nationality

En español, se usa SER para hablar de nacionalidad, pero en inglés, se usa BE para hablar de nacionalidad.





*Yo soy de Argentina. Yo soy argentino.
I am from Argentina. I am Argentinean.*

Lleva tiempo aprender todas las nacionalidades. Aquí hay algunos consejos:

- Las nacionalidades en la mayoría de los países americanos terminan en -AN.
- Las nacionalidades de muchos países asiáticos terminan en -ESE.
- Las nacionalidades de los países en Gran Bretaña terminan en -ISH.
- Las nacionalidades de los países en el Medio Oriente terminan en -I.
- Otros hay que memorizar.

Cuando decimos de dónde somos—es decir, cuando mencionamos el país, no la nacionalidad—utilizamos la expresión "be + from". Por ejemplo: *I am from the United States*. Cuando decimos nuestra nacionalidad, utilizamos simplemente "be": *I am American*.

Practice. Completar el cuadro Hay un ejemplo.

Flag	Country	Nationality
 France	<i>I am from France.</i>	<i>I am French.</i>
 Argentina		
 Mexico		
 Britain		
 Japan		
 Ireland		

 Italy		
 USA		
 Canada		
 Australia		
 Brazil		
 China		