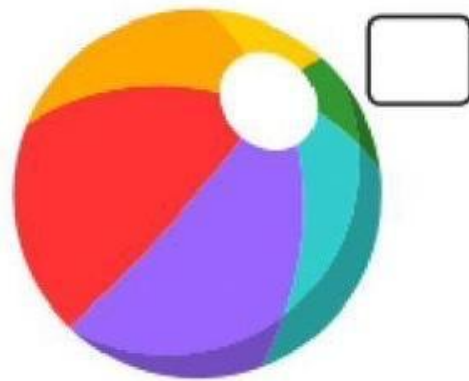







Bài số 4: Đánh dấu x vào sự vật nhỏ hơn.



Bài số 3 : So sánh to hơn nhỏ hơn. Đánh dấu x vào con vật to hơn.





Bé hãy quan sát và chọn đồ dùng, đồ chơi màu đỏ. Bé hãy tích vào ô tương ứng nhé!



Bố(me) hãy ấn vào link dưới để cho bé thao thác trực tiếp trên bài tập nhé!



Bé hãy quan sát và chọn đồ dùng đồ chơi màu đỏ, màu xanh và nối vào ô màu tương ứng nhé!



Bố(me) hãy ấn vào link dưới để cho bé thao tác trực tiếp trên bài tập nhé!



Bé hãy chọn đồ chơi to nhỏ theo yêu cầu nhé

**Bài tập 2:
NBPB**

- Bé hãy tìm và tích vào ô vuông tương ứng với cái đĩa to



- Bé hãy tìm và tích vào ô vuông tương ứng với hộp quà nhỏ



Bố(me) hãy ấn vào link dưới để cho bé thao thác trực tiếp trên bài tập nhé: