

LEMBAR KERJA PESERTA DIDIK (LKPD)

Satuan Pendidikan : Sekolah Dasar
Mata Pelajaran : Pendidikan Pancasila
Fase / Kelas : A / II (Dua)
Bab 3 : Aku dan Teman-temanku
Topik B : Berbeda Tetap Bersama



Lembar Kerja Peserta Didik (LKPD)



Capaian Pembelajaran:

Peserta didik mampu menceritakan dan menghargai perbedaan baik fisik (contoh: warna kulit, jenis rambut, dll) maupun nonfisik (contoh : miskin, kaya, dll) keluarga dan teman-temannya di lingkungan rumah dan sekolah.

Materi Pembelajaran:

Perbedaan keragaman agama dan kepercayaan yang ada di lingkungan rumah, sekolah dan sekitarnya.

Tujuan Pembelajaran:

- Melalui diskusi kelompok, peserta didik dapat menentukan keberagaman agama dan kepercayaan di lingkungan sekitar dengan tepat. (Pengetahuan-C2; gotong royong)
- Setelah melakukan diskusi kelompok, peserta didik dapat mempresentasikan keberagaman agama dan kepercayaan di lingkungan sekitar dengan tepat dan percaya diri. (Keterampilan-P3, Sikap – A1 – Percaya diri; PCK)



Mari simak video berikut!



Ayo Menalar

Ceritakan perbedaan agama dan kepercayaan di lingkungan tempat tinggal kalian pada kolom di bawah!

LKPD 1

Ayo Bercerita !

1. Tuliskan nama kelompokmu
2. Lakukan diskusi dengan kelompok kalian.
3. Kemudian, ceritakan tentang gambar dibawah ini.
4. tuliskan hasil diskusi pada kolom yang disediakan.
5. Presentasikan didepan temanmu.

Nama Anggota kelompok :

1.
2.
3.
4.



LKPD 2

Ayo Melengkapi !

1. Tuliskan nama kelompokmu
2. Lakukan diskusi dengan kelompok kalian.
3. Kemudian, jawablah pertanyaan dengan tepat
4. Lalu, presentasikan didepan temanmu.

Anggota Kelompok:

1.
2.
3.
4.

Selamat Mengerjakan!

1



Sebagai umat Islam kita wajib melaksanakan ibadah ... yang dilakukan ... waktu

2



Dalam berteman kita harus Saling ... agama teman atau orang lain.

3



Setiap hari kita berdo'a kepada....

4



Bhiksu adalah orang yang beragama....

5



Andi adalah orang yang beragama kristen maka dia selalu pergi ke....






LKPD 3

Ayo Pasangkan!

1. Tuliskan nama kelompokmu
2. Lakukan diskusi dengan kelompok kalian.
3. Kemudian, pilihlah pasangan gambar dibawah yang sesuai dengan pasangannya
Lalu, presentasikan didepan temanmu.

Anggota Kelompok:

1.
2.
3.
4.

1		●	●	Islam
2		●	●	Kristen
3		●	●	Budha
4		●	●	Konghucu
5		●	●	Katolik

