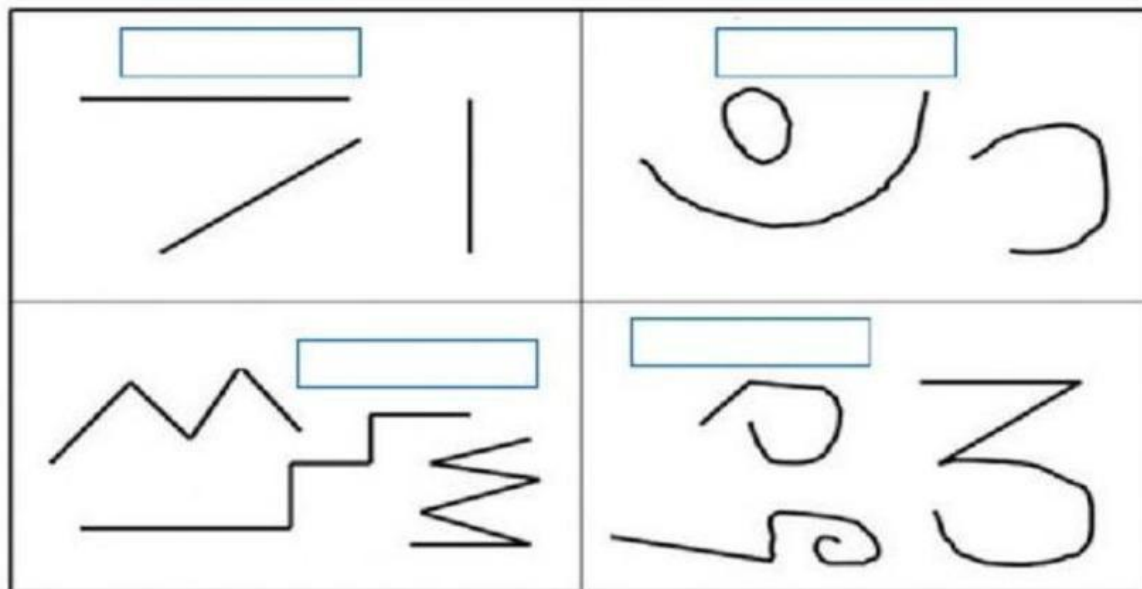



Nombre: \_\_\_\_\_ Fecha: \_\_\_\_\_

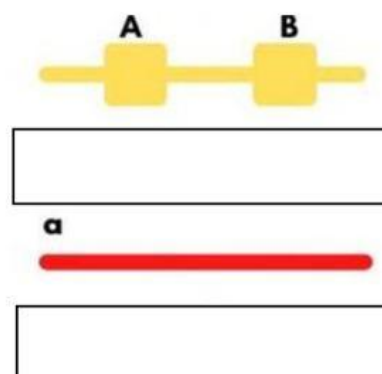
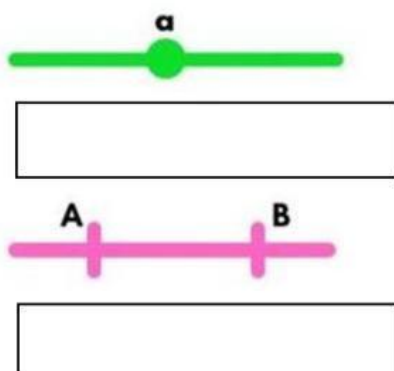
1. Escribe las clases de líneas y repísalas con colores:




2. ¿Cuáles son las líneas abiertas y cerradas? Selecciona las cerradas:



3. Escribe los nombres para las siguientes rectas:





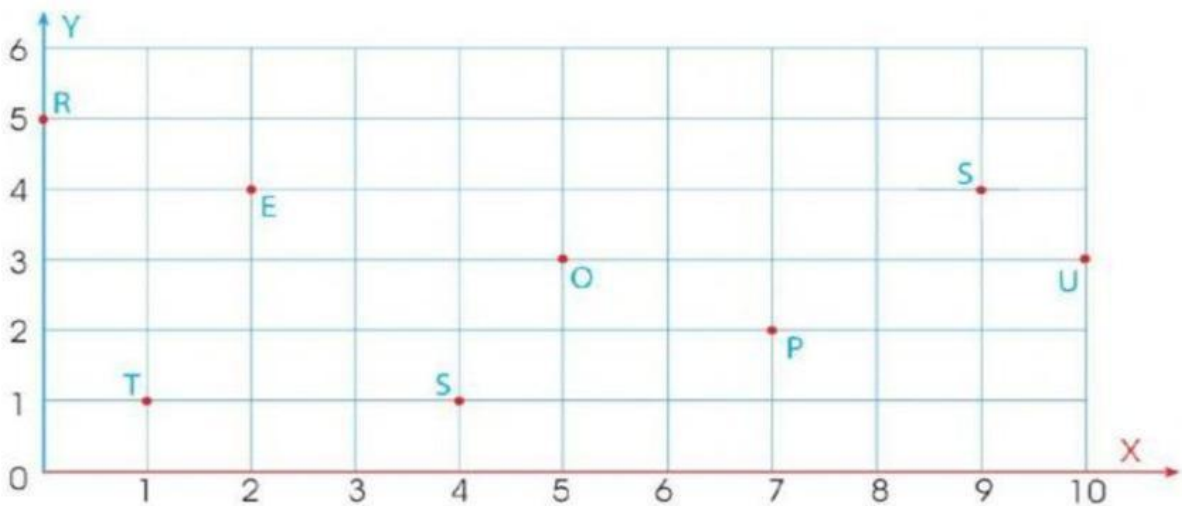
4. Selecciona las rectas paralelas:



5. Selecciona las rectas secantes:



6. Observa las letras en el plano cartesiano y descubre el mensaje oculto, según indican las coordenadas:



(2;4)	(0;5)	(2;4)	(4;1)	(0;5)	(2;4)	(9;4)	(7;2)	(2;4)	(1;1)	(10;3)	(5;3)	(4;1)	(5;3)