TALLER INTERACTIVO RESIDUOS SÓLIDOS

1. Escriba el nombre del color de la caneca en la que debe ir cada residuo:

IMPORTANTE: Debes escribir la palabra <u>verde, blanca o negra</u> para que te tome la respuesta como correcta, si escribes negro o blanco te aparecerá como respuesta errónea.

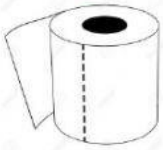





LIVEWORKSHEETS

2. Relacione la imagen con una de las tres reglas según corresponda:

REDUCIR

RECICLAR

REUTILIZAR

3. Arrastrar los tipos de residuos a la caneca correspondiente:

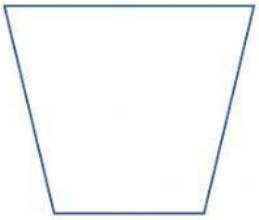

Residuos no Aprovechables

Residuos Aprovechables

Residuos orgánicos

LIVEWORKSHEETS

4. Saca de la botellita de amor los residuos que no deberían ir en ella.

Saca de la botella los residuos que no deberíamos ir en ella, arrástralos hasta la caneca.

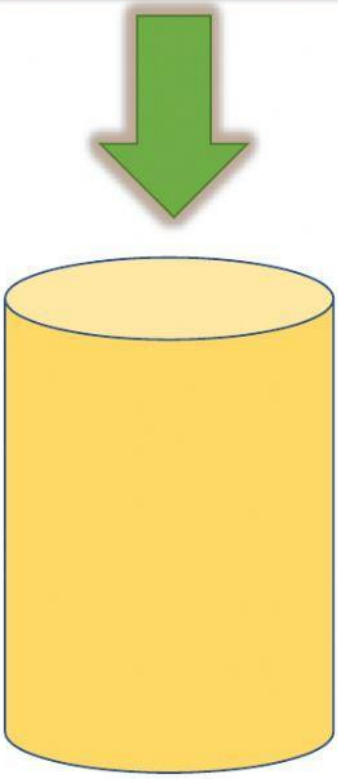

LIVEWORKSHEETS