

Nombre \_\_\_\_\_

Fecha \_\_\_\_\_

# Antes y después

Escribe los números que van antes y después  
del número del medio.

29

78

39

59

81

55

99

91

40

60


98

79

Nombre \_\_\_\_\_

Docente \_\_\_\_\_

# Suma de varios dígitos



¡Sumemos los números!

$$\begin{array}{r} 25 \\ + 24 \\ \hline \end{array}$$

$$\begin{array}{r} 772 \\ + 24 \\ \hline \end{array}$$

$$\begin{array}{r} 185 \\ + 11 \\ \hline \end{array}$$

$$\begin{array}{r} 108 \\ + 292 \\ \hline \end{array}$$

$$\begin{array}{r} 836 \\ + 322 \\ \hline \end{array}$$

$$\begin{array}{r} 702 \\ + 997 \\ \hline \end{array}$$

$$\begin{array}{r} 310 \\ + 319 \\ \hline \end{array}$$

$$\begin{array}{r} 855 \\ + 672 \\ \hline \end{array}$$

$$\begin{array}{r} 86 \\ + 4 \\ \hline \end{array}$$

$$\begin{array}{r} 72 \\ + 21 \\ \hline \end{array}$$

$$\begin{array}{r} 56 \\ + 7 \\ \hline \end{array}$$

$$\begin{array}{r} 71 \\ + 2 \\ \hline \end{array}$$

$$\begin{array}{r} 59 \\ + 3 \\ \hline \end{array}$$

$$\begin{array}{r} 12 \\ + 9 \\ \hline \end{array}$$

$$\begin{array}{r} 84 \\ + 91 \\ \hline \end{array}$$


$$\begin{array}{r} 75 \\ + 7 \\ \hline \end{array}$$

Nombre:

Clase:

# Crucigrama - Los pasatiempos

Resuelve el crucigrama sobre los pasatiempos utilizando las pistas. ¡Buena suerte!



- (1) Actividad donde usas pinturas para crear dibujos bonitos.
- (2) Caminar al aire libre.
- (3) Actividad donde usas palabras para crear una historia.
- (4) Cuando usas tu voz para interpretar una canción.

- (5) Acción que puedes hacer en una piscina.
- (6) Mover el cuerpo al ritmo de la música.
- (7) Recitar palabras y descubrir emocionantes aventuras en libros.
- (8) Preparar comidas deliciosas en la cocina.

# Juego de sumas



Nombre: \_\_\_\_\_

Fecha: \_\_\_\_\_

**Instrucciones:** completa los números que faltan mientras cuentas del 51 al 100.

**51 52 53** \_\_\_\_ **55 56 57 58 59** \_\_\_\_

**61 62** \_\_\_\_ **64** \_\_\_\_ **66 67 68** \_\_\_\_ **70**

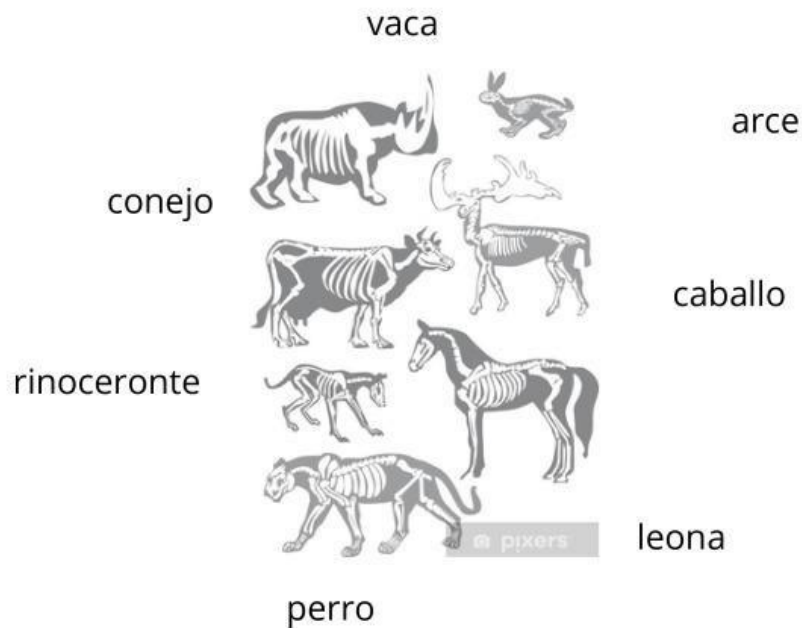
**71** \_\_\_\_ \_\_\_\_ \_\_\_\_ \_\_\_\_ \_\_\_\_ **78 79** \_\_\_\_

\_\_\_\_ **82** \_\_\_\_ \_\_\_\_ **85** \_\_\_\_ \_\_\_\_ \_\_\_\_ **89** \_\_\_\_

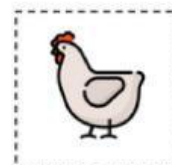

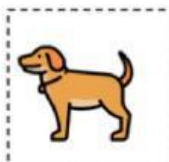




\_\_\_\_ **92** \_\_\_\_ **94** \_\_\_\_ \_\_\_\_ **97** \_\_\_\_ \_\_\_\_ **100**

# Los animales vertebrados y sus esqueletos.

Unir cada animal con su esqueleto.



Rodea los animales que son vertebrados





Nombre

Fecha



# MI PERRO MANCHA

Lee la historia breve y responde a las siguientes preguntas.

Me llamo Tomás. Tengo un perro que se llama Mancha. Es pequeño y tiene pelaje marrón. A Mancha le gusta correr y jugar a buscar cosas. Cuando tiene hambre, come algunos dulces.

¿Cómo se llama el perro?

---

---

---

¿Cómo se llama el dueño del perro?

---

---

---

¿Qué color es el perro?

---

---

---

¿A qué le gusta jugar al perro?

---

---

---

Nombre: \_\_\_\_\_

Fecha: \_\_\_\_\_

# COMPRENSIÓN LECTORA

Lee las oraciones y adivina de que objeto hablan.  
Haz un círculo en el dibujo correcto.

Sirve para ver mejor.



Se utiliza en la playa.



Se utiliza para escribir.



Es redondo.



Es de color amarillo.



Se usa en el baño.

