

COMENÇEM

Unitat 1: La classe

(Usuari bàsic A)

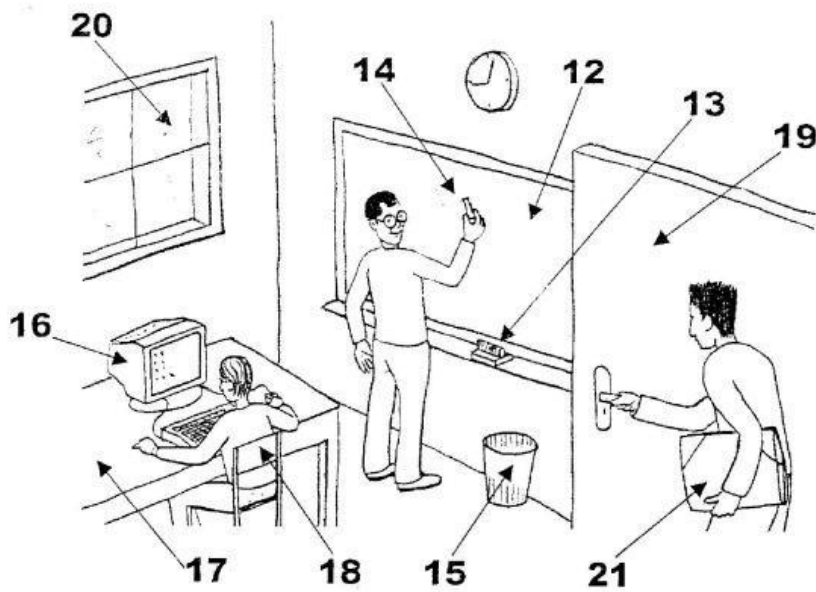
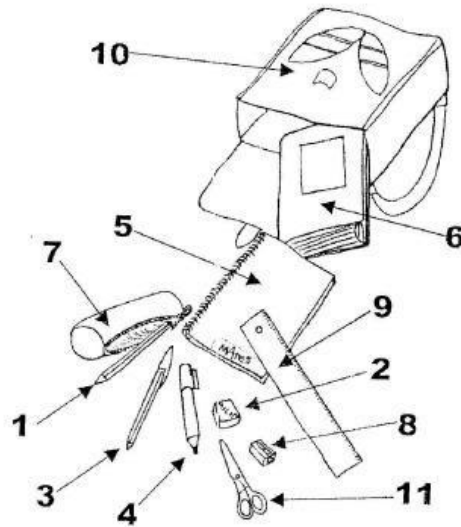
Pilar Arnáiz
Gemma Carreras
Fefa Gómez
Rosa M. Via
David Martínez
(il·lustrador)



Generalitat de Catalunya
Departament d'Educació

1. Observa:

1. EL LLAPIS
2. LA GOMA
3. EL BOLÍGRAF
4. EL RETOLADOR
5. LA LLIBRETA
6. EL LLIBRE
7. L'ESTOIG
8. LA MAQUINETA
9. EL REGLE
10. LA MOTXILLA
11. LES TISORES



12. LA PISSARRA
13. L'ESBORRADOR
14. EL GUIX
15. LA PAPERERA
16. L'ORDINADOR

17. LA TAULA
18. LA CADIRA
19. LA PORTA
20. LA FINESTRA
21. LA CARPETA

2. Completa:

- | | |
|--------------|----------|
| 1. el llapis | 11. |
| 2. | 12. |
| 3. | 13. |
| 4. | 14. |
| 5. | 15. |
| 6. | 16. |
| 7. | 17. |
| 8. | 18. |
| 9. | 19. |
| 10. | 20. |
| | 21. |

3. Busca 10 paraules relacionades amb la classe.

E	R	P	L	L	A	P	I	S	T
T	C	A	D	I	R	A	P	A	F
O	R	D	I	N	A	D	O	R	G
P	P	I	S	S	A	R	R	A	M
E	S	B	O	R	R	A	D	O	R
S	G	O	M	A	B	A	L	C	D
F	J	E	R	E	G	L	E	Y	H
A	O	G	J	E	S	T	O	I	G
A	P	O	R	T	A	J	H	K	A
L	L	L	I	B	R	E	T	A	N

1. LLAPIS
2.
3.
4.
5.
6.
7.
8.
9.
10.

4. Posa les vocals que falten.

R		G	L		T		S		R		S
---	--	---	---	--	---	--	---	--	---	--	---


B		L		G	R		F	T			L	
---	--	---	--	---	---	--	---	---	--	--	---	--

M		Q			N		T		G		M	
---	--	---	--	--	---	--	---	--	---	--	---	--

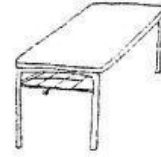
5. Què és?



És una motxilla



És un



..... taula




És un



És una



..... pinzell



És



És



És una



És un



És



És

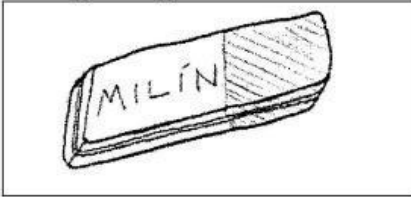
6. Completa:

UN / masculí	UNA / femení
.....
.....
.....
.....
.....
.....


7. Dibuixa i copia:

Gros o grossa

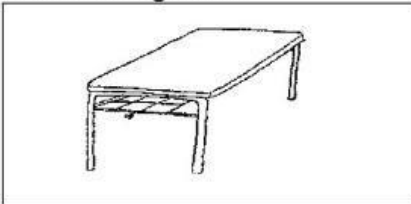
Una goma grossa



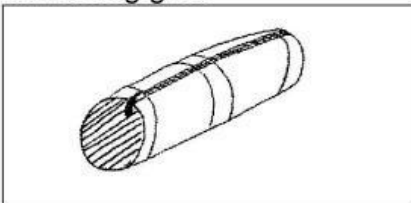
Un llibre gros



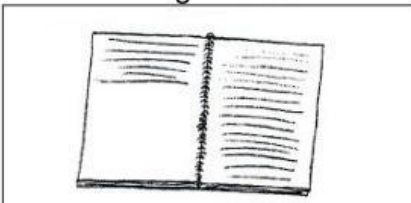
Una taula grossa



Un estoig gros



Una llibreta grossa




Petit o petita

Una goma petita



Un llibre petit



Una taula petita



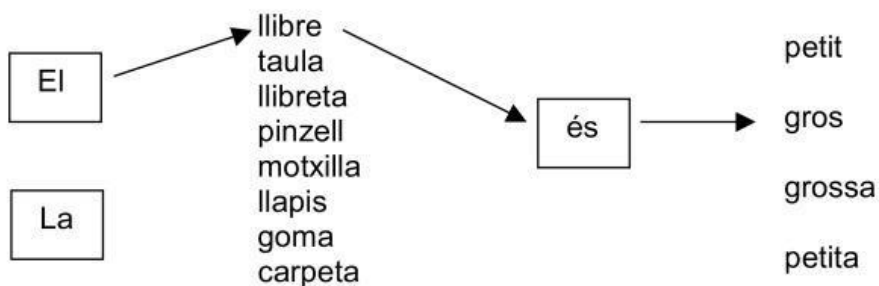
Un estoig petit



Una llibreta petita




8. Relaciona i copia les frases:




- El llibre és gros.

-
-
-
-
-
-
-
-



9. Completa:

TAULA CADIRA MAPA PORTA PISSARRA
ARMARI PÒSTER FINESTRA



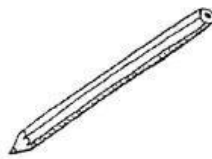
10. Omple:

UN	MOLTS
llibre	llibres
bolígraf
pòster
.....	estoigs
.....	esborradors
ordinador
regle
.....	armaris

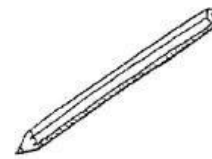
11. Pinta:



un llapis groc



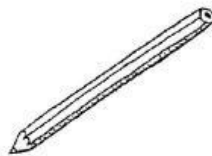
un llapis blau



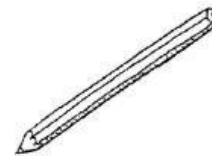
un llapis verd



un llapis vermell



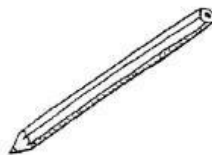
un llapis marró



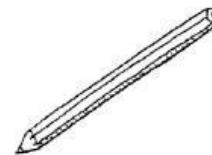
un llapis taronja



un llapis lila



un llapis negre



un llapis blanc

12. Dibuixa, pinta i copia.

Un retolador vermell

.....



Un pinzell marró

.....




Un llapis negre

.....



Una motxilla vermella

.....



Un llibre groc

.....



Un estoig blau

.....



Una maquineta verda

.....



Una llibreta lila

.....



Unes tisores grogues

.....

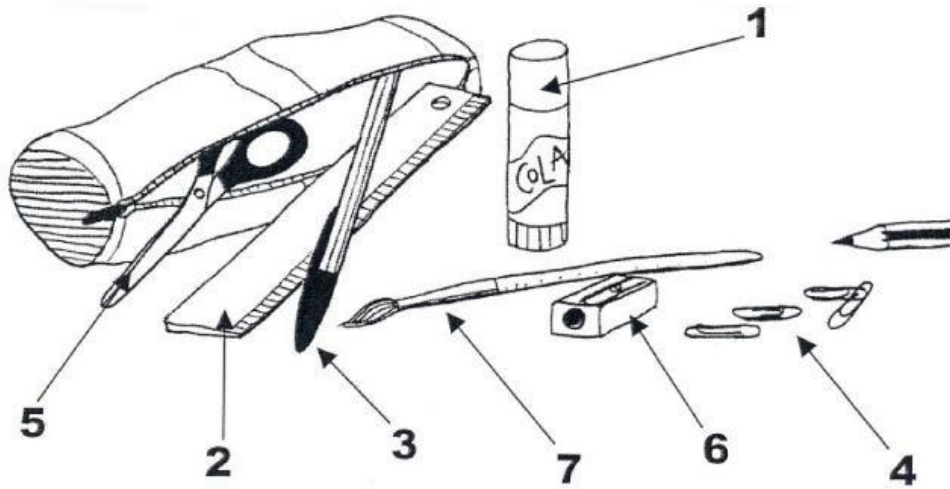


Un llibre taronja

.....



13. A l'estoig portem:



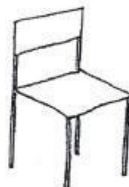
- 1. UN TUB DE COLA
- 2. UN REGLE
- 3. UN BOLÍGRAF
- 4. UNS CLIPS
- 5. UNES TISORES
- 6. UNA MAQUINETA
- 7. UN PINZELL

- A l'estoig portem un tub de cola
- A l'estoig portem.....
-
-
-
-
-

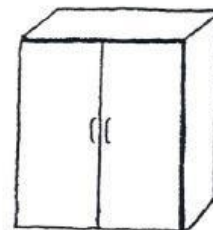
14. Escriu el nom:



.....




.....



.....

15. Completa:

escriu pinta retalla dibuixa parla



- En Pau
- La Sandra
- En Joan
- En Karim
- La Laura


16. Relaciona:

tissores	→	retallar
llapis		pintar
pinzell		escriure
llapis de colors		esborrar
goma		enganxar
guix		
retoladors		
cola		

17. Completa:

llibre - llibreta - llapis - tisores retolador - diccionari - goma

- Retallem amb les
- Escrivim a la
- Llegim
- Pintem
- Consultem el
- Escrivim amb el
- Esborrem amb la



18. Copia les frases anteriors.

- Retallem amb les.....
-
-
-
-
-
-
-

19. Ordena les lletres:

APMA

M.....

RESTÒP

P.....

GLEER

R.....

DORLATORE

R.....

GIXU

G.....

ESOIGT

E.....

LLIERB

L.....

ORNADIORD

O.....

ROPAT

P.....

FIESNTRA

F.....

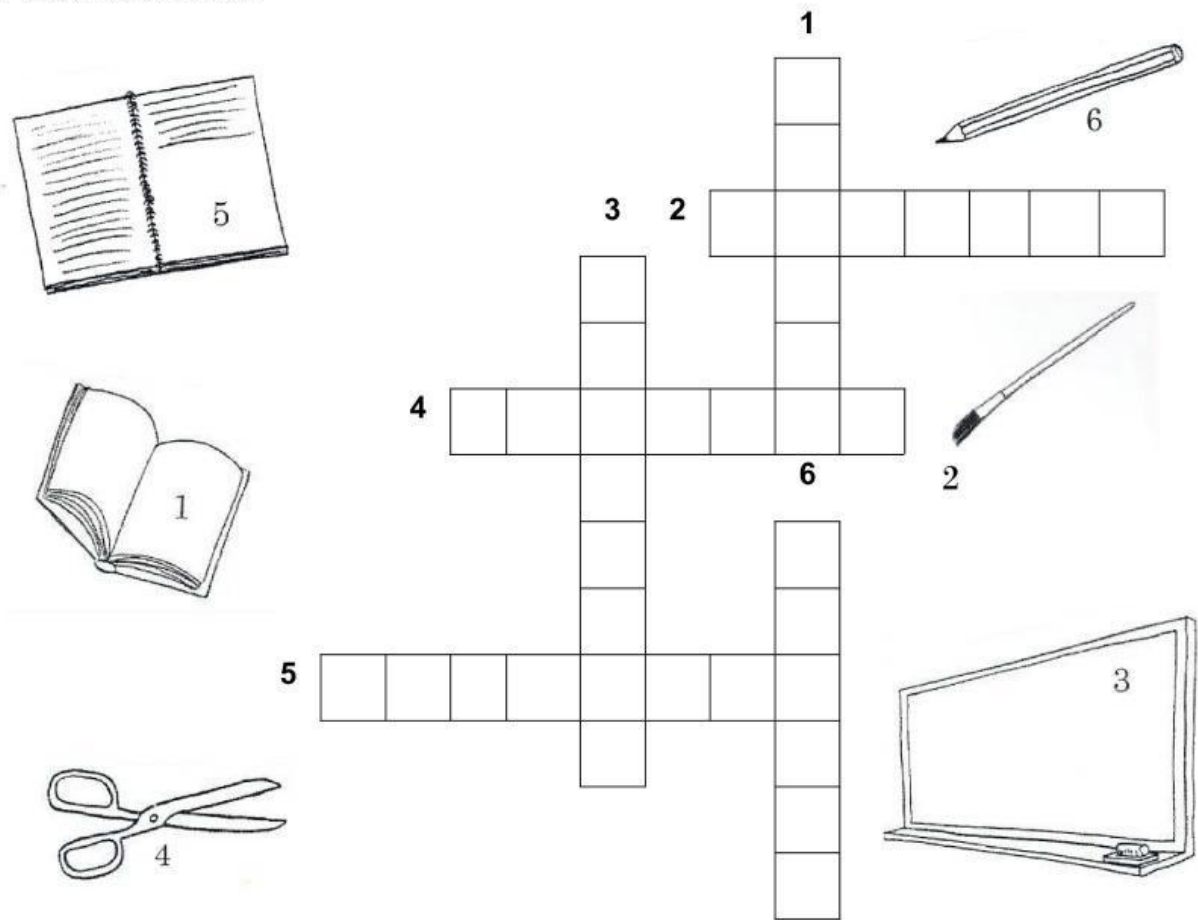
PIRRASSA

P.....

PAREPERA

P.....

20. Mots encreuats.



21. Encercla els noms de les coses de la classe:

el llapis	la cullera	la boca	la piscina	el peu	
l'arbre	el llibre	el cotxe	la motxilla	l'autocar	la cama
el semàfor	les tisores	el pinzell	la moto	el bolígraf	
el gos	l'estoig	la llibreta	la cadira	el tigre	
la taula	l'esborrador	l'ordinador	el dit		
el mapa	la cola	la goma	la paperera	el nas	
la llet	la patata	el te	el regle	el foli	

22. Posa l'article:

el - la - l' - els - les

- | | | | |
|------------------|------------------|-----------------|----------------|
| paperera | maquineta | estoig | taula |
| armari | cadira | cola | pinzell |
| guix | tisores | maleta | regle |
| retoladors | llibre | bolígrafs | mapa |
| ordinador | esborrador | goma | llibreta |

23. Completa:

UNA	MOLTES
cadira	cadires
goma
.....	maquinetes
.....	maletes
finestra
porta
pissarra
.....	papereres

24. Escriu els noms:



.....



.....



.....


25. Dibuixa i copia:

Una motxilla




.....

Un llibre



.....

Una cadira




.....

Una paperera




.....

Una llibreta



.....

Una carpeta




.....

Un full / un foli



.....

Una pissarra



.....

Un armari



.....

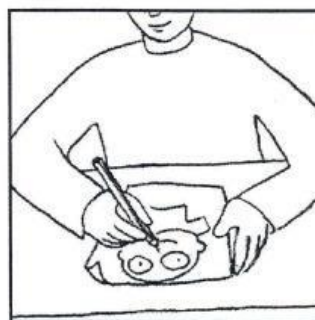
Unes tisores



.....


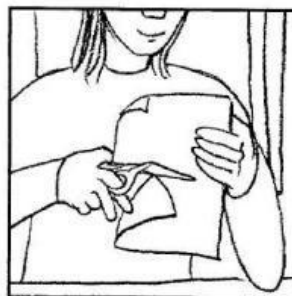
26. Completa:

- ◆ Jo pinto una cara.
- ◆ Tu pintes una
- ◆ Ell pinta
- ◆ Nosaltres pintem
- ◆ Vosaltres pinteu
- ◆ Ells pinten



- ◆ Jo pinto una classe.
- ◆ Tu pintes
- ◆ Ella
- ◆ Nosaltres.....
- ◆ Vosaltres.....
- ◆ Ells.....

- ◆ Jo retallo amb les tisores.
- ◆ Tu retalles amb
- ◆ Ella retalla
- ◆ Nosaltres
- ◆ Vosaltres
- ◆ Elles



- ◆ Jo enganxo un paper.
- ◆ Tu enganxes
- ◆ Ell
- ◆ Nosaltres
- ◆ Vosaltres
- ◆ Ells