



ATIVIDADES COM AS VOGAIS – A E I O U

NESSA ATIVIDADE É IMPORTANTE TAMBÉM A CRIANÇA FALAR O NOME DAS IMAGENS EM VOZ ALTA


1) CLIQUE NAS IMAGENS QUE COMEÇAM COM A VOGAL A




2) CLIQUE NAS IMAGENS QUE COMEÇAM COM A VOGAL E




3) CLIQUE NAS IMAGENS QUE COMEÇAM COM A VOGAL I



4) CLIQUE NAS IMAGENS QUE COMEÇAM COM A VOGAL **O**



5) CLIQUE NAS IMAGENS QUE COMEÇAM COM A VOGAL **U**



PARABÉNS POR TER FEITO A ATIVIDADE! MUITO BEM! AGORA PARA VERIFICAR A NOTA É SÓ CLICAR NO BOTÃO AZUL ESCRITO **FINISH!** A NOTA VAI APARECER NO COMEÇO DA ATIVIDADE. ATÉ A PRÓXIMA!!! GRANDE ABRAÇO!