








Función de los principales periféricos de una computadora

 MOUSE	Es un periférico que permite pasar la información de la computadora a un papel.
 MICRÓFONO	Este periférico muestra la información de la computadora, en formato de textos e imágenes.
 TECLADO	Gracias a ellos se puede escuchar el sonido de la música o video que se esté reproduciendo en la computadora.
 IMPRESORA	Es un pequeño periférico que se utiliza para controlar el cursor que vemos en la pantalla, permitiéndole al usuario interactuar con la computadora.
 PANTALLA	Es un aparato que permite proyectar las imágenes fijas o en movimiento de una computadora, en alguna superficie clara, como por ejemplo una pizarra.
 PARLANTES	Lo usamos para interactuar e introducir datos en la computadora. Como por ejemplo textos y números.
 PROYECTOR	Sirve para grabar sonido o para hablar por internet con otras personas.



AURICULARES



CÁMARA WEB



GABINETE



PENDRIVE

Permiten llevar datos de una computadora a otra de una forma sencilla sin usar internet.

Es la carcasa cuya función es proteger los componentes internos de la computadora.

Es un aparato que permite escuchar de manera individual los sonidos de la computadora, es decir, sin que puedan oírlos otras personas.

Es un periférico que permite capturar, grabar imágenes y transmitirlos a través de Internet.