



# FICHAS PARA IMPRIMIR

Recursos Educativos y Fichas para Imprimir y Descargar



INICIAL



PRIMARIA



SECUNDARIA

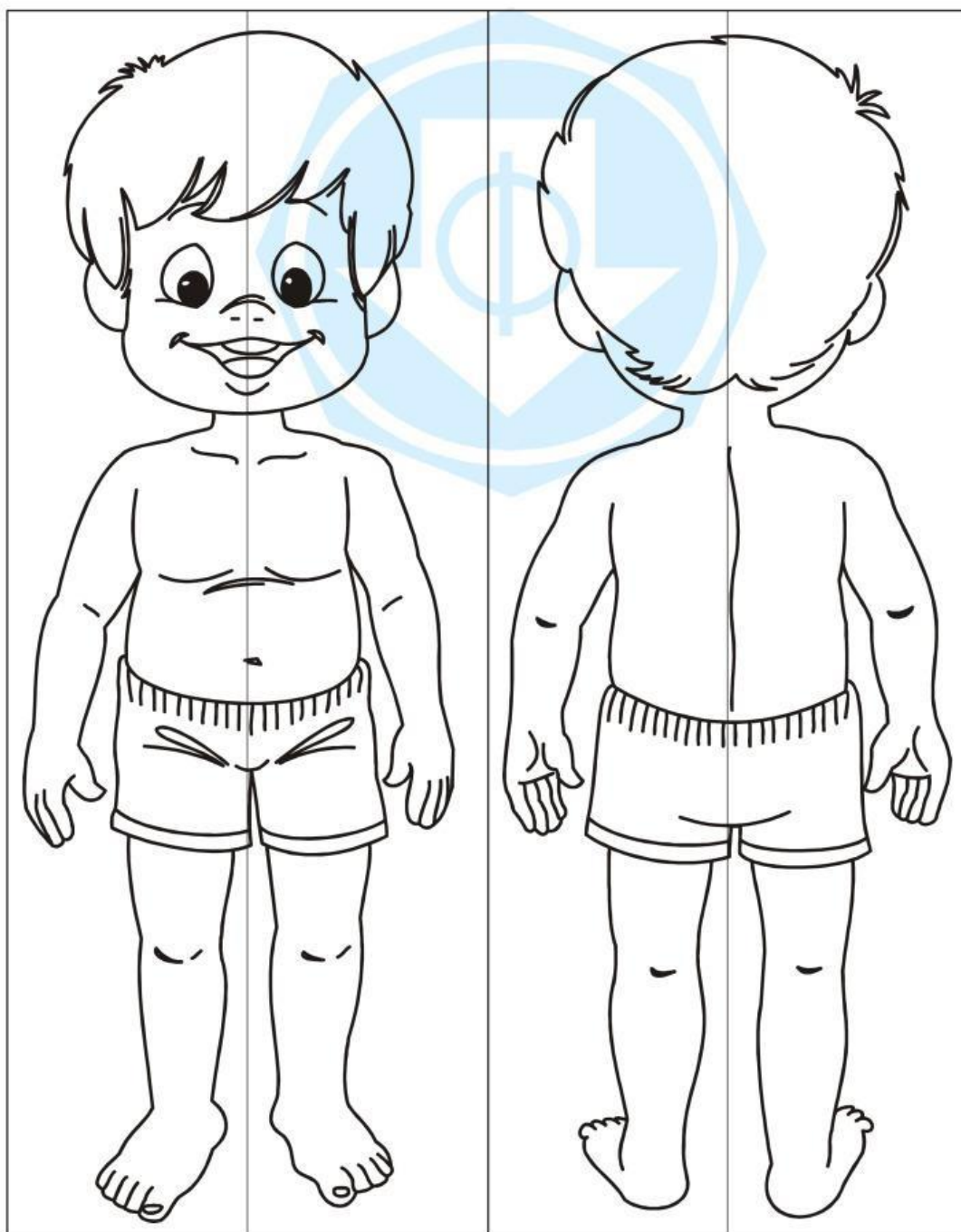


MATEMÁTICA

## Ubico Izquierda y Derecha

PRIMERO DE PRIMARIA

\* Colorea en el niño: su lado derecho de rojo y su lado izquierdo de azul.



# Derecha e Izquierda

1. Colorea el animal que está a la derecha del niño.



2. Colorea el animal que está a la derecha de la niña.



2. Colorea el animal que está a la izquierda del niño.



4. Colorea el animal que está a la izquierda de la niña.







# Entre

\* Observa los dibujos y colorea según las indicaciones.


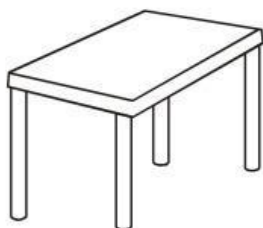
1. Colorea el animal que está entre el pato y el sapo.




3. Colorea el objeto que está entre la pipa y la silla.




3. Colorea el objeto que está entre el libro y la pala.





Arriba



Abajo

1. Observa la pirámide de niños y niñas.

a) ¿Quién está arriba?



b) ¿Quiénes están abajo?






2. Encierra de verde a los niños que están arriba del tobogán y de rojo, a los de abajo.






Adelante




Atrás

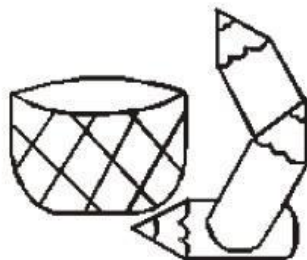
- \* Colorea a los niños que están con los brazos hacia adelante y encierra en una curva a los niños que están con los brazos hacia atrás.








Dentro




Fuera

- \* Colorea a los animales que están dentro del lago y de la canasta.  
 Marca con una aspa los animales que están fuera.











# Derecha - Izquierda

1. Observa con atención, luego completa los dibujos de acuerdo a lo que se indica en el cuadro.



2. También completa el siguiente cuadro de acuerdo a lo que te indican los dibujos de los niños.

1	D		I	
2		D	 	I
3	D			I
4	D			I
5		D	I	