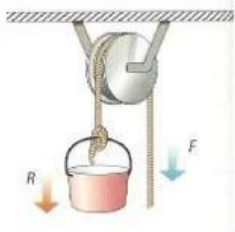


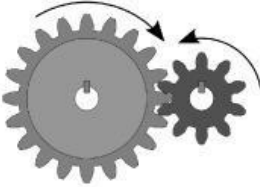



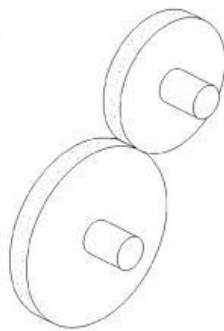


1.- Asocia cada mecanismo con su nombre










			

palanca polea con correa polea fija engranajes


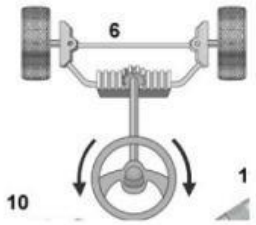

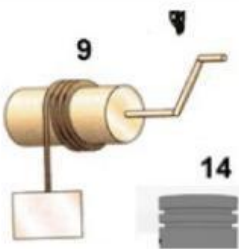
2.- Indica en cada caso en que sentido gira la polea/engranaje de la derecha suponiendo que la de la izquierda lo hace en el sentido horario:

			
---	---	--	---

3.-Los siguientes objetos están basados en el principio de la palanca. Indica en cada caso a qué tipo de palanca corresponden:

3. Indica en qué mecanismo se basa cada uno de los siguientes objetos:



3.-