



Prácticas

Las siguientes actividades son prácticas realizadas en el segundo trimestre, mismas que ya fueron revisadas y calificadas dentro del salón de clases.

PRACTICA

Elabora en Word un folleto acerca del tema “El dengue”, utiliza 2 columnas.

¿Cómo lo prevenimos?



Tapar TODOS los recipientes que contengan agua.



Evita que se acumule agua en los neumáticos o llantas viejas.



Mantener boca abajo todos los recipientes que no estemos usando y que pueden acumular agua.

DENGUE



¡Vamos a Informarnos!

PRACTICA

Elabora en Word las siguientes listas, utiliza viñetas y numeración.

LISTA CON VIÑETAS Y LISTA NUMERADA.

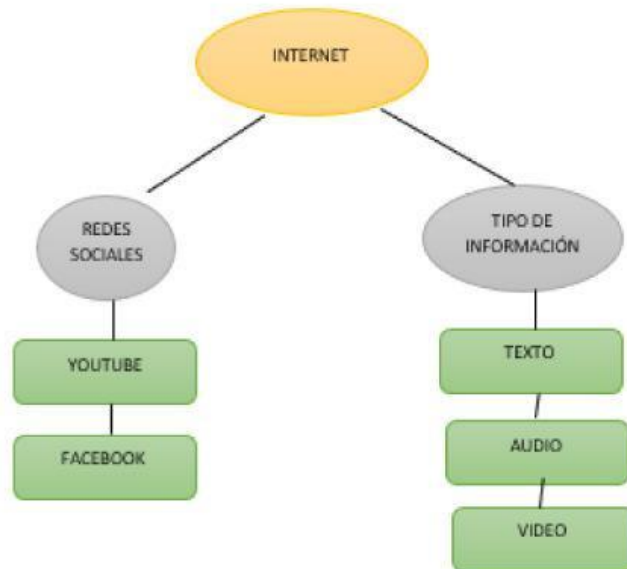
VIÑETAS.

- ✓ Lápices de colores
- ✓ Libreta
- ✓ Cuaderno
- ✓ Juego de geometría
- ✓ Pegamento de barra

1. Elefante
2. Elote
3. Escuela
4. Escalera
5. Estrella

PRACTICA

Elabora en Word el siguiente esquema, utiliza formas.



PRACTICA

Elabora en Word el siguiente trabajo, utiliza la herramienta Word Art e inserta imágenes.

Curso de Verano

Natación



Clases para niños

Edad

7 años

8 años

9 años

10 años

Costo \$500.00



PRACTICA

Elabora en Word el siguiente esquema, utiliza la herramienta Smart Art.



PRACTICA

Buscar información en Internet, acerca de los tipos de navegadores y crea una tabla en Word con la información, como se muestra en el ejemplo

NAVEGADOR	ICONO	CARACTERISTICAS
INTERNET EXPLORER		Es uno de los navegadores mas difundidos, atreves de el cual es posible visualizar las paginas o sitios web
GOOGLE CHROME		Fue diseñado para ser mas rápido en la escritura como para cargar paginas web t ejecutar aplicaciones

PRACTICA

Elabora en Word el siguiente esquema, utiliza formas e imágenes.

Consejos para la seguridad en Internet



PRACTICA

SERVICIOS DE INTERNET

En internet podemos realizar diversas tareas, por ejemplo:



Buscar información en Internet:

1. Abre un documento en blanco en Word
2. Crea un mapa mental acerca del tema que se explico en clase. “ Servicios de Internet”
3. Incluye sólo imágenes.
4. Explica tu esquema.

PRACTICA

Buscar información en Internet:

1. Investiga en Internet la definición de procesador de texto.
2. Cambia el formato del texto.
3. Cambia el color de la página.
4. Agrega un borde a la página.

DEFINICIÓN DE PROCESADOR DE TEXTO

El procesador de textos es una aplicación informática que permite crear y editar documentos de texto en una computadora, tiene varias herramientas que permite cambiar el formato de la letra e insertar imágenes.

PRACTICA

Buscar información en Internet:

1. Entra a Internet y abre el buscador de Google.
2. Escribe en la barra de búsqueda fábulas para niños.
3. Copia 3 fábulas en Word
4. Cambia el formato del texto
5. Agrega una imagen en cada fábula.

El perro y su reflejo



Un perro muy hambriento caminaba de aquí para allá buscando algo para comer, hasta que un carnicero le tiró un hueso. Llevando el hueso en el hocico, tuvo que cruzar un río. Al mirar su reflejo en el agua creyó ver a otro perro con un hueso más grande que el suyo, así que intentó arrebatárselo de un solo mordisco. Pero cuando abrió el hocico, el hueso que llevaba cayó al río y se lo llevó la corriente. Muy triste quedó aquel perro al darse cuenta de que había soltado algo que era real por perseguir lo que solo era un reflejo.

Moraleja: Valora lo que tienes y no lo pierdas por envidiar a los demás.

PRACTICA

Buscar información en Internet:

1. Busca en Google la imagen de un osito.
2. Guarda la imagen
3. Abe Word e inserta la imagen desde archivo
4. Con ayuda de la maestra cambia la configuración de la imagen, como se muestra en el ejemplo.

Trabajando con imágenes de Internet.

Formatos de imagen que puedo copiar en Word.

jpeg, jpg, png, gif.

