



Secretaría
de Educación

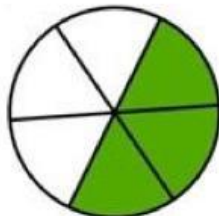
Gobierno de Puebla

SUBSECRETARÍA DE EDUCACIÓN SUPERIOR
DIRECCIÓN DE FORMACIÓN DOCENTE
SUPERVISIÓN DE EDUCACIÓN NORMAL ZONA ESCOLAR 005
ESCUELA NORMAL OFICIAL "PROFR. LUIS CASARRUBIAS IBARRA"
CLAVE 21ENL0012V



Coloca las fracciones a donde corresponden **en la parte izquierda**, luego **únelas** con alguna fracción **de la derecha** y **resuelve la suma** colocando tu respuesta en el espacio asignado.

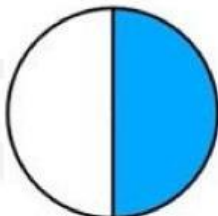
$\frac{1}{2}$



$$\underline{\hspace{1cm}} + 6/10 =$$

Respuesta:

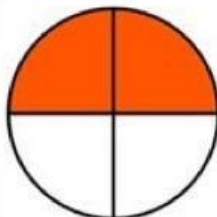
$\frac{4}{8}$



$$\underline{\hspace{1cm}} + 5/2 =$$

Respuesta:

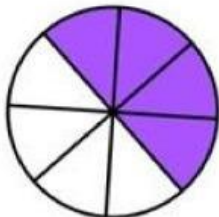
$\frac{3}{6}$



$$\underline{\hspace{1cm}} + 9/4 =$$

Respuesta:

$\frac{2}{4}$



$$\underline{\hspace{1cm}} + 2/6 =$$

Respuesta: