



LEMBAR KERJA PESERTA DIDIK (LKPD)

**PERJUANGAN MEMPERTAHANKAN KEMERDEKAAN
DENGAN KEKUATAN SENJATA**

**SEJARAH INDONESIA
KELAS XI**

**SUMIYATI
201699401336**

**PROGRAM STUDI PENDIDIKAN PROFESI GURU
FAKULTAS KEGURUAN DAN ILMU PENDIDIKAN
UNIVERSITAS SULTAN AGENG TIRTAYASA
2023**



Kelompok :
Kelas :
Materi :





KOMPETENSI DASAR

3.10 Menganalisis strategi dan bentuk perjuangan bangsa Indonesia dalam upaya mempertahankan kemerdekaan dari ancaman Sekutu dan Belanda.



4.10 Mengolah informasi tentang strategi dan bentuk perjuangan bangsa Indonesia dalam upaya mempertahankan kemerdekaan dari ancaman Sekutu dan Belanda dan menyajikannya dalam bentuk cerita sejarah.

TUJUAN PEMBELAJARAN

1. Melalui kegiatan pengamatan video, Peserta didik diharapkan mampu menyebutkan perjuangan mempertahankan kemerdekaan dengan kekuatan senjata dengan benar.
2. Melalui kegiatan literasi dan pengamatan video, peserta didik diharapkan mampu menganalisis perjuangan mempertahankan kemerdekaan dengan kekuatan senjata dengan tepat.
3. Melalui kegiatan diskusi, peserta didik diharapkan mampu menyajikan hasil analisis perjuangan mempertahankan kemerdekaan dengan kekuatan senjata dengan tepat.





PETUNJUK BELAJAR

1. Peserta didik berkelompok sesuai dengan pembagian yang telah dilakukan
2. Silahkan diskusikan permasalahan yang ada dalam diskusi kelompok
3. Ikuti instruksi yang tersedia pada langkah kegiatan
4. Ajukan pertanyaan yang ada dipikiran kalian dengan kelompok ataupun guru jika diperlukan
5. Diskusikan dengan teman satu kelompok kalian tentang apa saja informasi yang ada dalam permasalahan yang disajikan
6. Isikan informasi dalam bentuk E-LKPD yang telah disediakan
7. Komunikasikan dengan teman sekelompok dalam menyelesaikan permasalahan yang telah disajikan
8. Presentasikan hasil diskusi di depan kelas



Langkah Kegiatan

- Diskusikan secara berkelompok mengenai materi berikut ini.

Kelompok 1

Pertempuran Medan Area

Kelompok 4

Pertempuran di Bandung

Kelompok 2

Pertempuran Ambarawa

Kelompok 5

Pertempuran Margarana

Kelompok 3

Pertempuran Surabaya

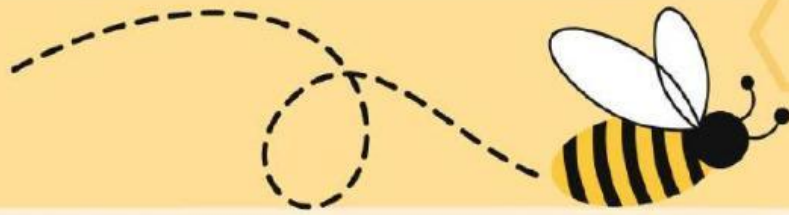
Kelompok 6

Peristiwa Westerling

- Amatilah Video pembelajaran yang diberikan oleh guru.
- Lakukanlah analisis mengenai sub materi yang telah dibagikan sebelumnya.
- Tuangkan dalam bentuk tulisan dari hasil analisismu.




Hasil Kegiatan



Amatilah Video pembelajaran dan lakukanlah analisis pada materi yang telah dibagikan sebelumnya.

Kelompok 1



Waktu dan tempat

Indonesia

Pemimpin

Sekutu





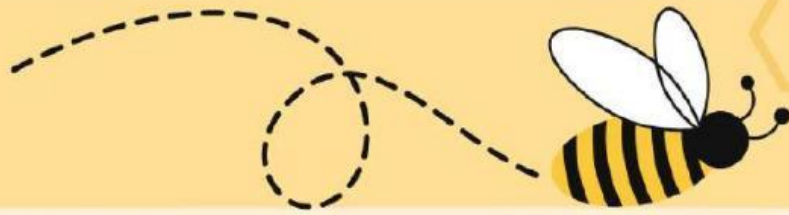
Latar Belakang

Jalannya Pertempuran

Akhir Pertempuran



Hasil Kegiatan



Amatilah Video pembelajaran dan lakukanlah analisis pada materi yang telah dibagikan sebelumnya.

Kelompok 2



Waktu dan tempat

Indonesia

Pemimpin

Sekutu





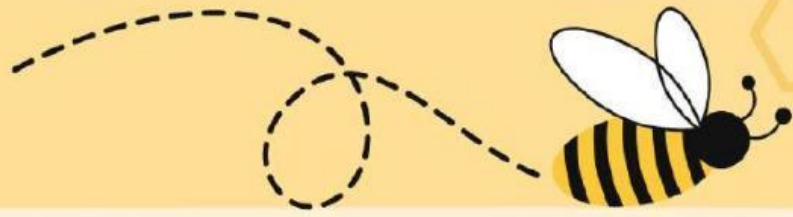
Latar Belakang

Jalannya Pertempuran

Akhir Pertempuran




Hasil Kegiatan



Amatilah Video pembelajaran dan lakukanlah analisis pada materi yang telah dibagikan sebelumnya.

Kelompok 3



Waktu dan tempat

Indonesia

Pemimpin

Sekutu





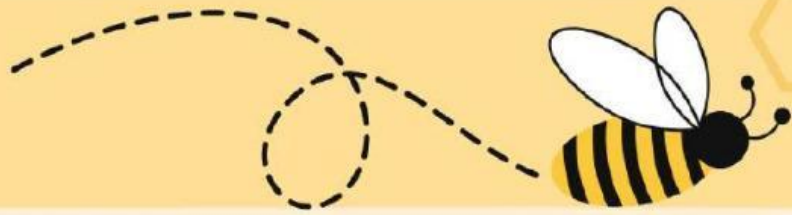
Latar Belakang

Jalannya Pertempuran

Akhir Pertempuran




Hasil Kegiatan



Amatilah Video pembelajaran dan lakukanlah analisis pada materi yang telah dibagikan sebelumnya.

Kelompok 4



Waktu dan tempat

Indonesia

Pemimpin

Sekutu





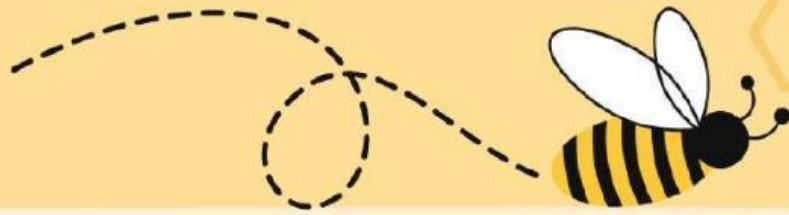
Latar Belakang

Jalannya Pertempuran

Akhir Pertempuran



Hasil Kegiatan



Amatilah Video pembelajaran dan lakukanlah analisis pada materi yang telah dibagikan sebelumnya.

Kelompok 5



Waktu dan tempat

Indonesia

Pemimpin

Sekutu





Latar Belakang

Jalannya Pertempuran

Akhir Pertempuran

