



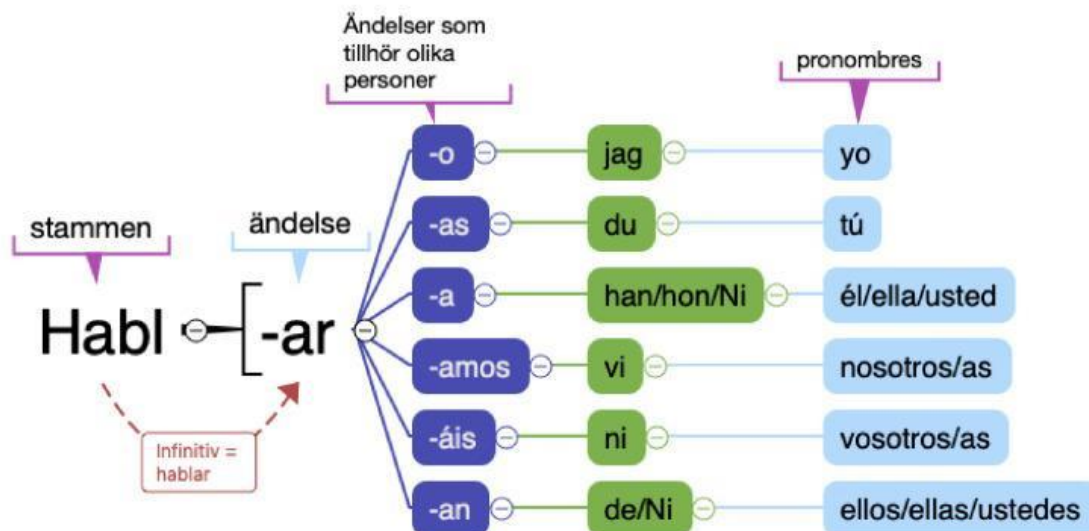
Del 2 årkurs 9; regelbundna verb har ändelser -ar, -er och -ir

Vad är ett verb?

Ett verb är ett ord som beskriver t.ex. en handling (att prata, att inträffa), en händelse (att hända) eller ett tillstånd (att vara). Verbet berättar t.ex. vad någon eller något gör. Glöm inte att det finns regelbundna och oregelbundna verb! Här måste du lära dig regelbundna verb, -ar, -er och -ir.

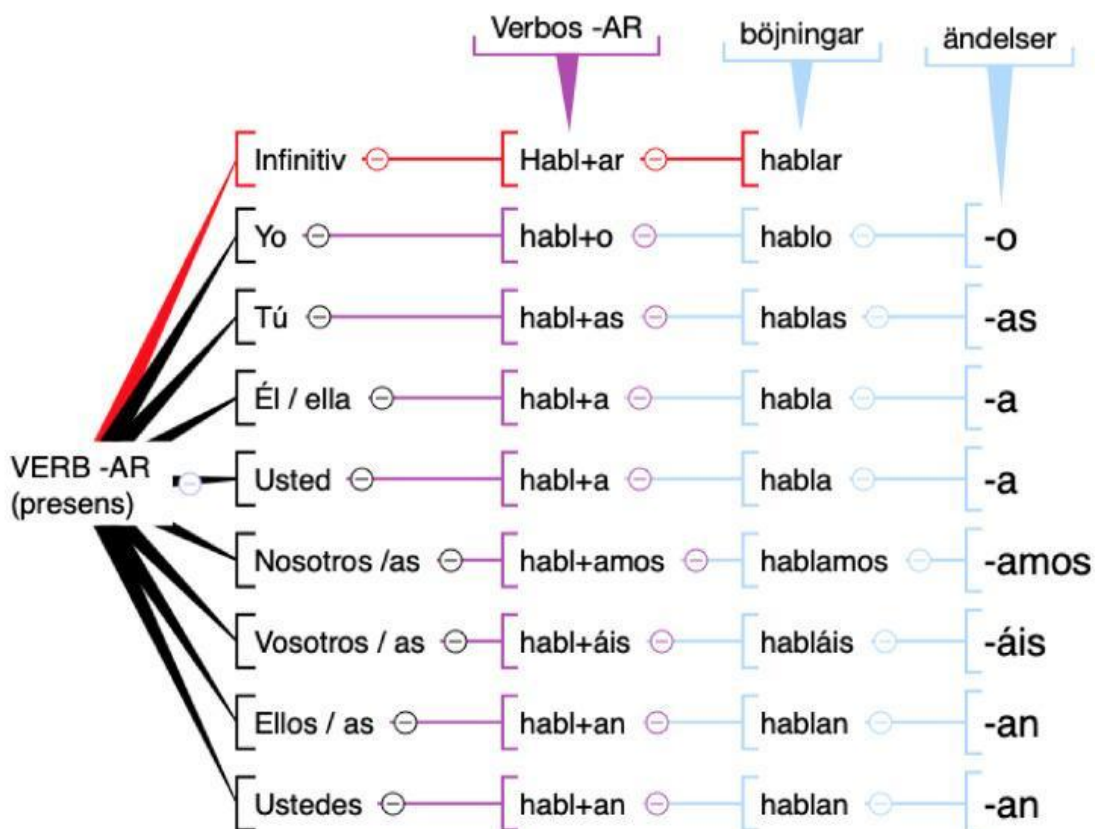
Regelbundna verb -ar

Ett regelbundet verb -AR är t.ex. **hablar (att prata)**. Om du skriver hablar (att prata) skriver du verbet i infinitiv (grundform). Infinitiv är alltså den form av verbet som inte är böjt för att visa tid (som dåtid eller nutid) eller person (som jag, du, han). Nu ska du snart böja verbet hablar (infinitiv) i presens (nutid). Då måste du tänka på att verbet hablar har en stam som är habl- och -ar är dess ändelse. Ta dig tid och försök förstå nedanstående mindmaps, du kan använda de som ledtråd för att göra övningarna.





Nu ska du förstå bättre hur ovanstående mindmap hänger ihop med nedanstående mindmap där vi böjer verbet hablar i presens.



Som du ser ovan till stammen habl- plussar vi en ändelse med hänsyn till pronomen yo, tú, osv., t.ex. nosotros habl+amos. Habl är stammen för verbet hablar och -amos är ändelsen för nosotros. Nu ska du använda dina kunskaper i nedanstående övningar.





1 a. Översätt nedanstående verb, som står i infinitiv, till svenska.

Hablar _____.

Bailar _____.

Trabajar _____.

Escuchar _____.

Visitar _____.

Entrenar _____.

1 b. Översätt nedanstående verb, som står i infinitiv, till spanska.

Att sjunga _____.

Att handla/ köpa _____.

Att plugga/ studera _____.

Att vänta _____.

Att spela instrument _____.

Att resa _____.





2. Du ska fylla i tabellen med de rätta pronomina och du ska böja verben hablar, escuchar och visitar i presens.

Tänk på att varje pronomen har en egen böjning, se mindmaps ovan vid behov!

PRONOMEN	PRONOMBRES	HABLAR	ESCUCHAR	VISITAR
Jag				
Du				
Han				
Hon				
Ni (artigt, en)				
Vi (killar)				
Vi (tjejer)				
Ni (killar)				
Ni (tjejer)				
De (killar)				
De (tjejer)				
Ni (artigt, flera)				

3. Nedan ska du först böja verbet i parentes i presens, därefter översätter du meningen till svenska, se exemplet.

Exempel: Pablo canta (att sjunga) la canción "El cantante" en la fiesta.

Pablo sjunger låten "El cantante" på festen.

a.- Yo _____ (att sjunga) en la fiesta

b.- Mi hermana _____ (att prata) inglés y español

c.- Mis primos y yo _____ (att lyssna) a la profesora de historia

d.- Pedro y su madre _____ (att köpa) helado de chocolate





e.- Mis primas _____ (att dansa) flamenco

f.- Mis abuelos y tú _____ (att spela instrument) el piano

g.- Tú _____ (att spela) fútbol con tu primo

h.- Mis hermanos y yo _____ (att plugga/studera) mucho.

i.- Mi novio _____ (att jobba/arbete) en Volvo

j.- Mis abuelos _____ (att vända) la comida

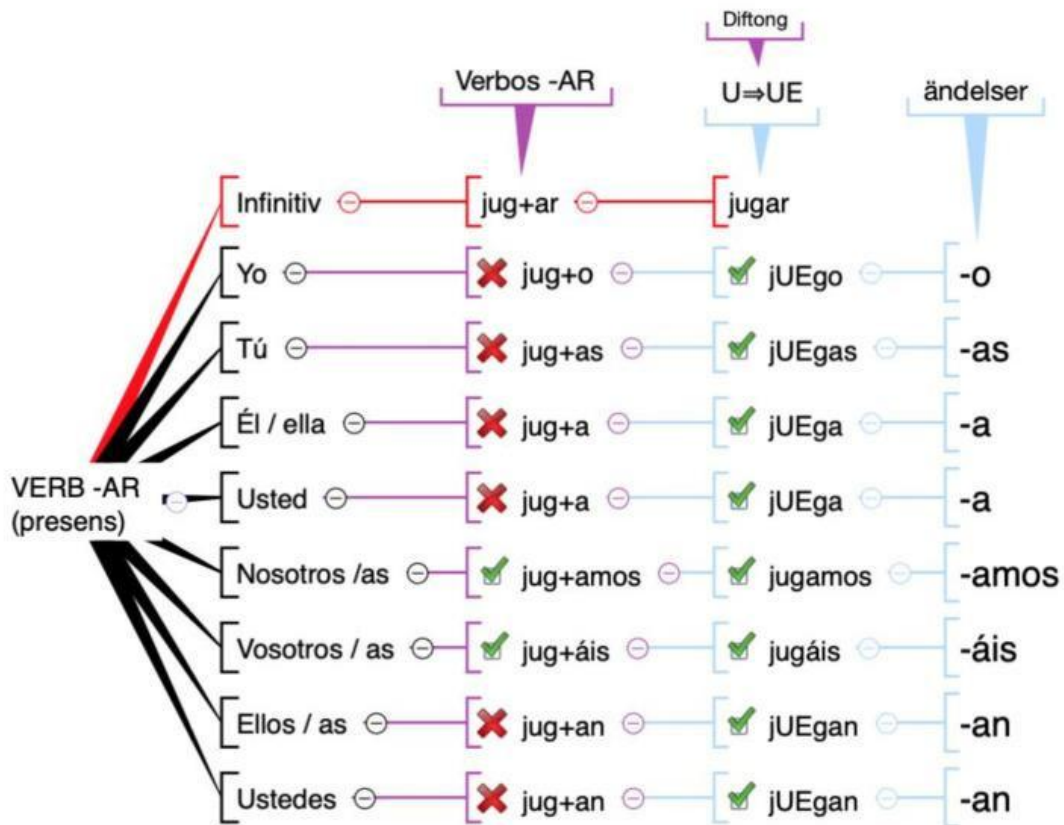
k.- Tú _____ (att träna) al baloncesto todos los días





4. Verbet jugar (att spela/ leka)

Verbet "jugar" (att spela/leka) är lite speciellt 😊. Även om "jugar" är ett -ar verb är "jugar" ett oregelbundet verb. Du använder som vanligt ändelserna -o, -as, -a, -amos, -áis och -an MEN vokalen U i stammen blir UE för vissa personer... ja, ja, jag misstänker att du inte förstår riktigt men titta på mindmapen nedan. Att U blir UE kallas diftong, en vokal blir två. Varför diftong? Det låter finare säger man!





Nu ska du öva, böj verbet jugar i presens och fyll i tabellen nedan.

