

6.2.8 Lembar Kerja Siswa

Lampiran 2. Lembar Kerja Peserta Didik Pertemuan kedua

PERANGKAT LUNAK KOMPUTER

Nama Kelompok:

Anggota 1.....
2.....
3.....
4.....

A. Materi Pokok

Perangkat lunak komputer

B. Tujuan Pembelajaran

Setelah mempelajari materi ini peserta didik mampu:

1. Menjelaskan jenis jenis perangkat lunak

C. Indikator Pencapaian Kompetensi

- Menjelaskan fungsi sistem operasi komputer
- Memahami perangkat lunak aplikasi computer

D. Aktivitas SK-K7-02 AYO EKSPLORASI-MENGENAL PERANGKAT LUNAK KOMPUTER

Aktivitas 1:

Apa yang kalian butuhkan?

Komputer yang telah terpasang sistem operasi dan beberapa aplikasi

Apa yang kalian lakukan?






Aktivitas 1: Identifikasi perangkat lunak terpasang pada komputer



Kalian harus mengidentifikasi perangkat lunak apa saja yang terpasang di komputer yang sedang kalian gunakan, dan kelompokkan perangkat lunak tersebut ke dalam jenis-jenis yang sesuai, dan isilah tabel berikut:

Nama perangkat lunak	Aplikasi /Sistem Operasi	Jenis Aplikasi (Tabel X.1)

Aktivitas 2: Kategori perangkat lunak.

Dari pencarian dengan search engine, kategorikan logo perangkat lunak berikut dalam kelompok *jenis perangkat lunak aplikasi, sistem operasi, open source, closed source*, dan fungsinya.

No	Gambar / icon perangkat lunak	Nama aplikasi	Jenis Perangkat Lunak			
			operasi	aplikasi	utility	Bahasa pemrograman
1						
2						
3						
4						
5						

No	Gambar / icon perangkat lunak	Nama aplikasi	Jenis Perangkat Lunak			
			operasi	aplikasi	utility	Bahasa pemrograman
6						
7						
8						
9						
10						
11						

No	Gambar / icon perangkat lunak	Nama aplikasi	Jenis Perangkat Lunak			
			operasi	aplikasi	utility	Bahasa pemrograman
12						
13						
14						
15						

2. Lebih cepat mana mengolah data secara manual dibandingkan mengolah data menggunakan aplikasi?
3. Kenapa aplikasi ini di perlukan oleh manusia sebagai alat bantu untuk pekerjaannya?