



EVALUACIÓN DEL TERCER TRIMESTRE

ÁREA:		ASIGNATURA: Computación	
GRADO: 9no	PARALELO: B	FECHA:01/02/2024	
DOCENTE: Mgs. Alexandra Contento			
ESTUDIANTE:			

Instrucciones: El presente instrumento contiene las actividades relacionadas a lo estudiando el primer trimestre, presta atención a las siguientes indicaciones.

- Leer con atención cada pregunta y responda lo solicitado.
- El valor de la prueba es de diez puntos.
- Recuerde que la prueba es personal.
- Ten a la mano el material necesario que se pide en cada pregunta esfera, lápiz o pintura.
- Ten en cuenta el orden y el aseo de tu examen para entregarlo al docente.

Indicador d evaluación: Diferenciar las partes de un computador del hardware y el software.

Ítems cognitivos:

1. Conteste (V) si es verdadero o (F) si es falso de las siguientes preguntas. 2p

- a. El hardware es un conjunto de programas dentro de la computadora ()
- b. Los dispositivos como mouse, teclado son parte del hardware ()
- c. El software es la parte física de un computador ()
- d. Los programas como el PowerPoint, Word y Excel son partes del software ()

Indicador d evaluación: Identifica la pestaña y herramientas de Microsoft Word.

Ítems cognitivos:

1. Subraye la respuesta correcta; En cual pestaña se encuentra el formato de párrafo: 1.p

- a. Insertar
- b. Inicio
- c. Diseño
- d. Referencia



2. **Seleccione. ¿Cuáles son las alineaciones y sangrías que son las herramientas de párrafo de Microsoft Word?** 2p.

Francesa Izquierda Centrar Primera Línea Justificar Espacial
Derecha Interlineado

Sangría	Alineación

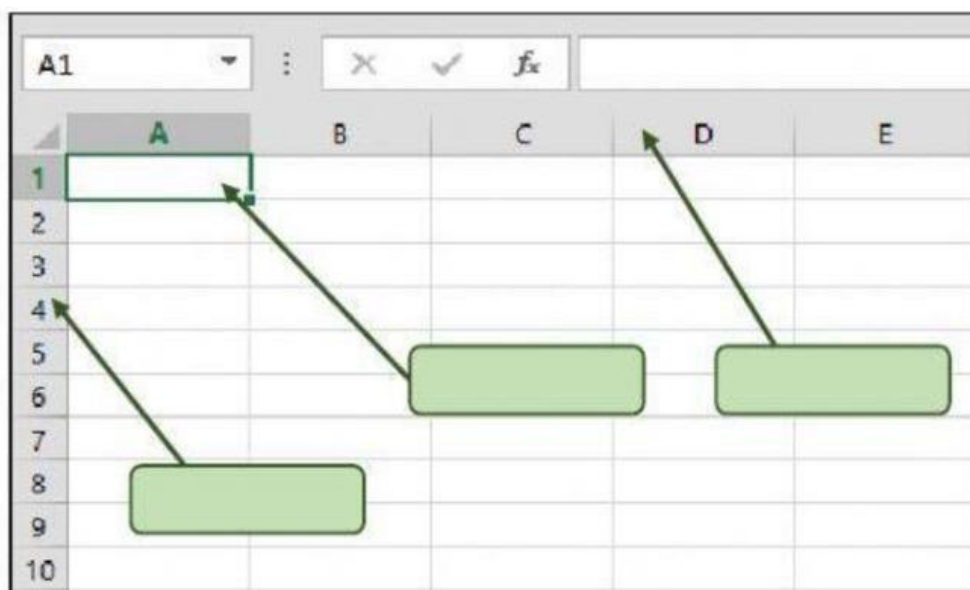
3. **Complete: para crear un organigrama se debe hacer lo siguiente.** 1.p.


- ❖ Acceder a la pestañay seleccionar en el menú ilustraciones.
- ❖ Al insertar un organigrama nos aparecen las pestañas y

Indicador d evaluación: reforzar y diferencias elementos que forman partes del programa de la hoja de calculo Excel.

Ítems cognitivos:

4. **Identifique cada sección de la hoja de cálculo** 1.5 P





5. Seleccione la formula correcta de la suma de la siguiente tabla. 1p.

	A	B	C
1	OPERACIÓN: SUMA		
2	50	35	70
3			



=SUMA(A1:B1:C1)

=SUMAR(A2:C2)

=SUMA(A2:B2:C2)

6. Escribe las fórmulas adecuado en cada una de las celdas de Excel 1.5

	A	B	C	D	E	F	G
1	ALMACEN LOS ANGELES						
2	ARTICULO	DESCRIPCIÓN	CANT.VENDIDA	PRECIO. UNIT	SUBTOTAL	IVA (12%)	TOTAL
3	ART01	ZAPATOS HOMBRE	15	30			
4	ART02	PANTALÓN HOMBRE	50	18			
5	ART03	BLUSAS	40	16			
6	ART04	PANTALÓN DAMA	15	49			
7	ART05	ZAPATOS DAMA	15	45			
		IVA	12%				

ELABORADO	VISTA BUENO
Mhs. Alexandra Contento	Mgs, Mayra Jumbo
DOCENTE	VICERRECTORA
	
Fecha:	Fecha.

