

**EXAMEN DEL TERCER TRIMESTRE**  
**Período escolar 2023 – 2024**

<b>Estudiante:</b>		<b>Nivel:</b>	<b>Bachillerato Técnico</b>
<b>Docente:</b>	<b>Iliana Elizabeth Ulloa Tello</b>	<b>Curso:</b>	<b>TERCERO</b>
<b>FIP:</b>	<b>INFORMÁTICA</b>	<b>Paralelo:</b>	<b>“A”</b>
<b>Asignatura:</b>	<b>APLICACIONES OFIMÁTICAS</b>	<b>Fecha:</b>	

## “Sin estudiar enferma el alma” (Séneca)

<b>INSTRUCCIONES</b>	<ul style="list-style-type: none"> <li>✓ El examen está valorado en 10 puntos.</li> <li>✓ No se permite realizar tachones, conversar con compañeros.</li> <li>✓ El tiempo máximo del examen es de 60 minutos.</li> <li>✓ Prohibido contestar con lápiz y utilizar corrector</li> </ul>	<b>CALIFICACIÓN</b>
----------------------	--	---------------------

## Evaluación de base estructurada

## Puntos

**1. Selecciona la respuesta correcta. Para crear un vínculo en el icono insertado con una hoja en Excel es:**

- Clic derecho en el icono insertado/seleccionar Vínculo/vincular a lugar de este documento/seleccionar referencia de la celda (hoja1, hoja2, hoja3...) /Aceptar
- Clic derecho en el icono insertado/seleccionar Agrupar/vincular a archivo o página web existente/dirección /Aceptar
- Clic derecho en el icono insertado/seleccionar Título/vincular a lugar de este documento/seleccionar referencia de la celda (hoja1, hoja2, hoja3...) /Aceptar
- Ninguna de las anteriores

**Respuesta Correcta:** -----

**2,0  
ptos.**

**2. Responda VERDADERO o FALSO**





Para diseñar un menú interactivo en Excel se necesita de acceso a internet.

( )

Para guardar un menú interactivo en Excel se lo hace como libro habilitado para macros.

( )

**3,0**  
**ptos.**

<p>3. Enlace de forma correcta:</p> <div><div>Iconos</div><div>Vínculo</div><div>Formas</div><div>Agrupar</div></div> <div></div>		<p>2,0 ptos.</p>
<p>4. Responda VERDADERO o FALSO</p> <p>Para crear un vínculo en Excel con un icono se lo realiza con macros.</p> <p>(                      )</p> <p>Los menús interactivos en Excel permiten el manejo de la información de forma manual.</p> <p>(                      )</p>		<p>3,0 ptos.</p>
<div><div></div><div>DOCENTE</div><div>Iliana Elizabeth Ulloa Tello</div></div>		<div><div></div><div>VICERRECTOR</div><div>MGS. Servio Ramírez</div></div>