Dây sống Day 16-22

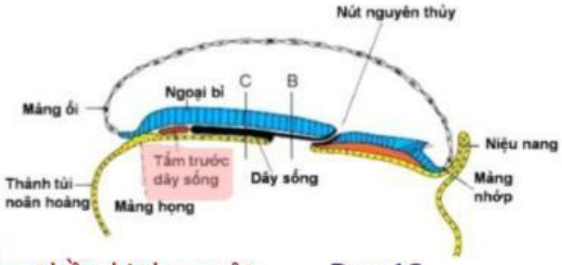

Tấm trước dây sống

@ Nút nguyên thủy

- Trung bì thụt xuống
  --di cư--> phía đầu phôi

⇒ ?: Tấm dày đặc

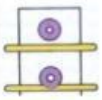

Ống dây sống

@ ngay sau Tấm trước dây sống

⇒ ?: Ống kín

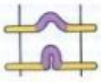

Máng dây sống

- ?: 1 dải TB hình máng mở vào TNH
- 2 bờ máng: tiếp xúc Nội bì

Dây sống vĩnh viễn

- TB bờ máng tăng sinh

⇒ ?: Dây TB

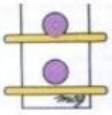

- Nội bì: phủ kín trần TNH
- Dây sống: trục giữa của phôi

- Vai trò của Dây sống
  - Cảm ứng
    - → Tấm TK
    - → Đốt sống
  - nếu Sai sót => Cột sống bất thường

Ống thần kinh - ruột Day 18

- Sàn ống dây sống
  - nhập vào Nội bì phía dưới
  - tiêu đi
- Đoạn còn của dây sống
  - Ngắn lại

⇒ ?: Ống tạm thời thông TNH - Khoang ối

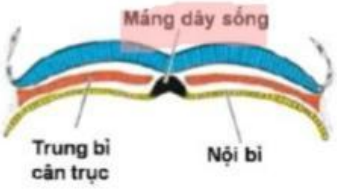

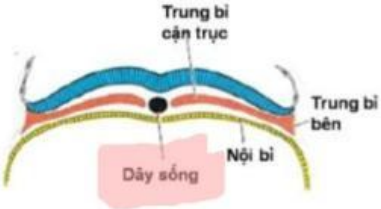

Niệu nang (túi thừa niệu - ruột) Day 16

@ Đuôi phôi

- TNH nội bì => Túi thừa nhỏ
- Túi thừa nhỏ => Lan vào cuống phôi

⇒ Túi thừa niệu - ruột / niệu - nang

Vai trò của niệu nang

- Niệu - nang --tạo bàng quang-- => Ống niệu - rốn

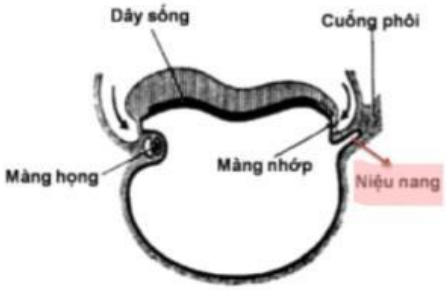

Lá nuôi (sự phát triển)

- Lá nuôi TB

Cuối W2 xâm nhập Lá nuôi HB

⇒ Nhung mao đệm nguyên phát (Gai rau bậc 1)

- Trung mô ngoài phôi (của màng đệm)

W3 xâm nhập Lá nuôi TB (của Gai rau bậc 1)

⇒ Nhung mao đệm thứ phát (Gai rau bậc 2)

- Trung mô trong trục gai rau bậc 2

Cuối W3 biệt hóa --> Mao mạch

⇒ Nhung mao đệm vĩnh viễn (Gai rau bậc 3)

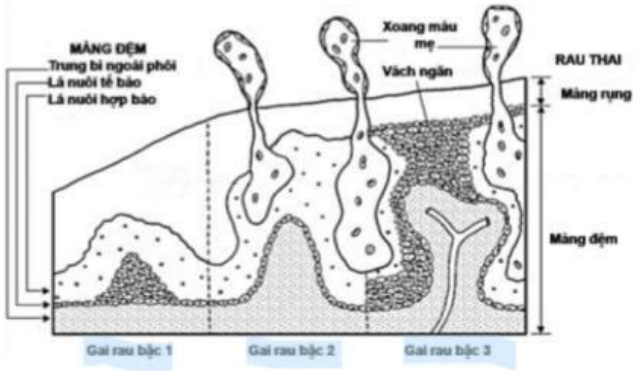

LIVEWORKSHEETS