

# ASESMEN NUMERASI PRASEKOLAH



Nama: \_\_\_\_\_

# MENGHITUNG JUMLAH JARI

Tuliskan bilangan yang sesuai dengan jumlah jari

EMPAT

DUA BELAS

SATU

SEMBILAN

TIGA

DELAPAN

ENAM






LIMA

TUJUH

SEBELAS

DUA













SEPULUH



# BILANGAN

Tuliskan bilangan yang sesuai dengan lambang bilangan

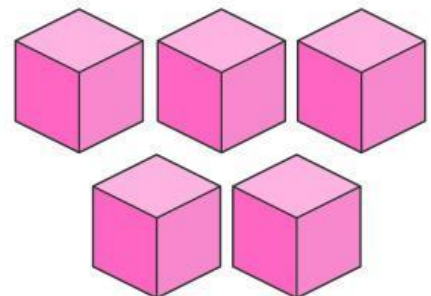

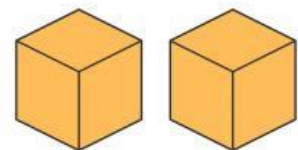
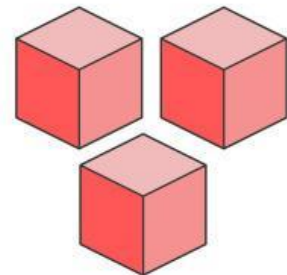
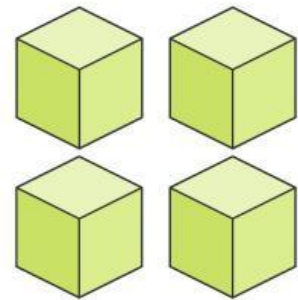

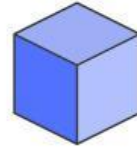

EMPAT	DUA BELAS	SATU	SEMBILAN
TIGA	DELAPAN	ENAM	LIMA
TUJUH	SEBELAS	DUA	SEPULUH

 <input type="text"/>	 <input type="text"/>	 <input type="text"/>
 <input type="text"/>	 <input type="text"/>	 <input type="text"/>
 <input type="text"/>	 <input type="text"/>	 <input type="text"/>
 <input type="text"/>	 <input type="text"/>	 <input type="text"/>



# HITUNG DAN COCOKKAN






Tarik garis antara buah yang jumlahnya sama dengan kotak








# HITUNG DAN WARNAI

Tarik warna ke dalam kotak sesuai jumlah apel pada keranjang


























# HITUNG DAN PILIH

Pilihlah angka yang sesuai dengan jumlah pada gambar




9

7

8

6



14

15


12

11



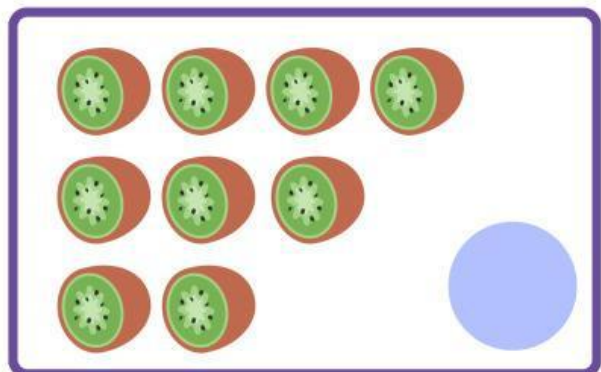
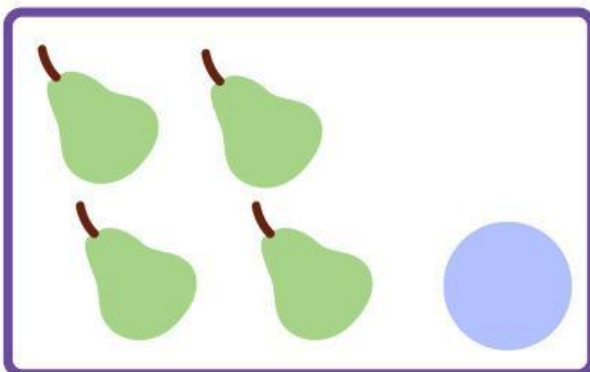





# HITUNG DAN TULIS

Tulislah angka yang sesuai dengan urutan pada apel



# HITUNG DAN TULIS

Tulislah angka yang sesuai dengan gambar buah-buahan berikut





# ANGKA DIANTARA

Isikan angka yang berada diantara kedua angka berikut.

<b>1</b>		<b>3</b>
----------	--	----------

<b>6</b>		<b>8</b>
----------	--	----------









<b>11</b>		<b>13</b>
-----------	--	-----------

<b>14</b>		<b>16</b>
-----------	--	-----------

<b>17</b>		<b>19</b>
-----------	--	-----------

# MANA YANG LEBIH BANYAK ?

Pilihlah lingkaran yang menunjukkan jumlah lebih banyak



# MANA YANG LEBIH SEDIKIT ?

Pilihlah lingkaran yang menunjukkan jumlah lebih sedikit

