

LEMBAR KERJA PESERTA DIDIK

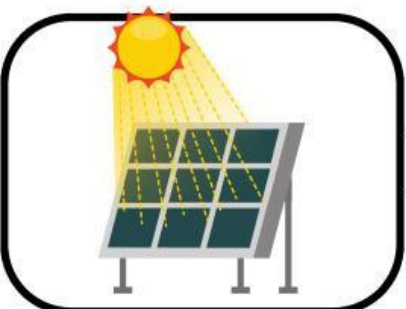

TUJUAN KEGIATAN :

1. Mengidentifikasi perubahan energi yang ada disekitar.
2. Peserta didik mampu menyajikan laporan hasil diskusi.

PETUNJUK KERJA :

identifikasi gambar perubahan energi yang ada dibawah ini dengan benar, kemudian tulislah perubahan energi yang terjadi

NAMA BENDA



PERUBAHAN ENERGI

Empty box for energy change of the fan.


Empty box for energy change of the guitar.

Empty box for energy change of the computer monitor.

Empty box for energy change of the rice cooker.

Empty box for energy change of the lamp.

Empty box for energy change of the solar panel.



LEMBAR KERJA PESERTA DIDIK



TUJUAN KEGIATAN :

1. Mengidentifikasi perubahan energi yang ada disekitar.
2. Peserta didik mampu menyajikan laporan hasil diskusi.

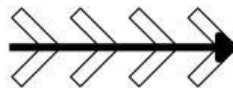
PETUNJUK KERJA :

identifikasilah perubahan energi pada bagan dibawah ini, kemudian tempelkan gambar benda yang tersedia sesuai dengan perubahan energi yang tepat!

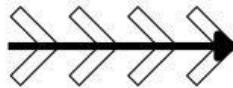
PERUBAHAN ENERGI

GAMBAR BENDA

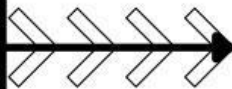
Gerak menjadi Bunyi



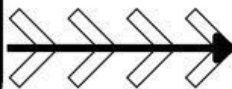
Listrik menjadi Cahaya



Cahaya menjadi Listrik



Listrik menjadi Bunyi dan Cahaya



Listrik menjadi Gerak



Listrik menjadi Panas

