




UNIT 4 SUMMARY. 2ND GRADE




A sheep




A chicken




A horse



A pig



A duck



A goat



A farmer




A bee

APRENDEMOS A DECIR LOS ANIMALES QUE HAY

Para saber decir los animales que hay en una foto o granja o donde sea, en inglés distinguimos singular y plural.

- Para singular usamos: **THERE IS** (aunque es más común usar **THERE'S**)
- Para plural usamos: **THERE ARE**

Por ejemplo, si quisiéramos describir esta foto:




INGLÉS	ESPAÑOL
There's a pig	Hay un cerdo
There are two goats	Hay dos cabras
There are three bees	Hay tres abejas
There are two sheep	Hay dos ovejas

- **IMPORTANTE:** La palabra *sheep* en inglés no tiene forma plural, se escribe igual en singular y en plural. Para las demás basta añadir una *-s*
- En singular, para decir que solo hay un animal, se pone el artículo *a* y no el número *one*.

APRENDEMOS A DESCRIBIR ANIMALES




A tail



Wings



Feathers




A beak

Con este vocabulario vamos a aprender a decir lo que tiene o no tiene un animal. Es decir, aprenderemos a decir: *tiene y no tiene*

INGLÉS	ESPAÑOL
It's got	Tiene
It hasn't got	No tiene

- Esta forma solo se usa para describir un animal o una cosa. No se usa para personas.

Ejemplo



There's a pig

It's got a tail

It hasn't got wings

It hasn't got a beak

It hasn't got feathers

¿QUÉ COMIDA NOS DAN LOS ANIMALES?



Meat



Milk



Honey



Eggs

Vamos a aprender a decir frases diciendo qué comida nos da cada animal, para ello usamos la siguiente estructura:

ANIMAL + GIVE US + COMIDA

- La expresión *give us* significa *nos dan*.

Ejemplos

INGLÉS	ESPAÑOL
Cows give us milk	Las vacas nos dan leche
Pigs give us meat	Los cerdos nos dan carne
Bees give us honey	Las abejas nos dan miel

En inglés, cuando hablamos de algo en general no se pone el artículo *THE*.