

# **LEMBAR KERJA PESERTA DIDIK (LKPD) KELAS 5**

**CAHAYA DAN SIFATNYA**

**LEMBAR KERJA PESERTA DIDIK (LKPD)**  
**CAHAYA DAN SIFATNYA**

**Kelompok :**

**Nama Anggota Kelompok :**

1. ....
2. ....
3. ....
4. ....
5. ....



# INFORMASI UMUM

## LKPD

### Tujuan Pembelajaran

- Peserta didik mampu memahami sifat-sifat bunyi dan cahaya
- Peserta didik mampu mendemonstrasikan bagaimana sistem pendengaran dan penglihatan manusia bekerja

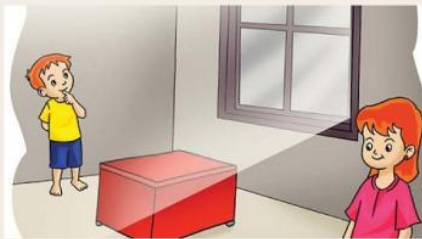

### Langkah Pengerjaan

1. Berdoalah sebelum melakukan kegiatan
2. Simaklah arahan dari guru
3. Bacalah perintah yang diberikan dengan teliti
4. Diskusikan dalam kelompok jawaban dari pertanyaan yang sudah ada di LKPD
5. Presentasikan hasil kerja kelompok di depan kelas melalui perwakilan anggota kelompok

## Diskusikan Permasalahan berikut bersama Teman Kelompokmu!

1. Perhatikan gambar dibawah ini, tentukan sifat cahaya berdasarkan gambar yang ada di bawah, diskusikan bersama temanmu dan jawablah dengan teliti dan benar!

1.



2.

3.




## Diskusikan Permasalahan berikut bersama Teman Kelompokmu!




Cahaya dapat dipantulkan




Cahaya merambat lurus



Cahaya bisa diuraikan



Cahaya bisa dibiaskan



Setelah mengerjakan LKPD ini, buatlah kesimpulan yang dapat kamu ambil dari pembelajaran hari ini, tuliskan kesimpulan yang kamu buat di kolom ini!

## KESIMPULAN