

## LEMBAR KERJA PESERTA DIDIK

# LKPD 4



Kelas : 3

Kelompok :

Anggota kelompok :

- 
- 
- 

### Tujuan Lembar Kerja Peserta Didik :

- peserta didik mampu Membandingkan volume benda (air) dengan menyetarakan kapasitas dalam satuan tidak baku dengan menggunakan benda konkret

### Petunjuk Kegiatan :

1. Isilah identitas kelompokmu pada kolom yang telah disediakan
2. Perhatikan dengan cermat langkah-langkah kegiatan dalam LKPD
3. Lakukan setiap langkah-langkah LKPD ini dengan gembira dan teliti.
4. Berdiskusilah bersama kelompokmu selama mengerjakan LKPD ini
5. Bertanyalah kepada guru mengenai apa yang belum kamu pahami.

Langkah mengerjakan LKPD

1. Amati cerita dibawah ini!

### Ayo Mengamati



Siti, Dayu, Lani, Udin, Edo, dan Beni ikut serta membuat tempe. Mereka bekerja sama menyiapkan proses pembuatan tempe. Udin dan Edo menyiapkan kompor dan panci. Dayu mencuci kacang kedelai dibantu oleh Lani. Siti dan Beni bertugas merebus kacang kedelai.



Siti harus mengisi panci dengan air. Panci yang tersedia berukuran besar. Gelas untuk menuang air berukuran kecil.

Siti menghitung banyaknya gelas berisi air agar panci terisi sampai penuh.













Satu panci terisi penuh air setelah dituang  gelas satuan.

Artinya, volume 1 buah panci setara dengan  gelas satuan.

2. Jawablah soal dibawah ini!

Jika air di gelas dituangkan ke dalam panci, ceklislah V volume air yang lebih banya

		<input type="radio"/>
		<input type="radio"/>
		<input type="radio"/>
		<input type="radio"/>
		<input type="radio"/>



4. Setelah melakukan langkah diatas maka dapat ditarik kesimpulan bahwa...

