LEMBAR KERJA PESERTA DIDIK (LKPD)

MATEMATIKA

Sifat-Sifat Bangun Ruang Limas

- [x] Nama :
- [x] Kelas :

Untuk SD

LIVEWORKSHEETS

Ayo, Berlatih

Silahkan pilih jawaban yang tepat bagian-bagian dari limas segi empat sesuai petunjuk gambar dibawah ini!

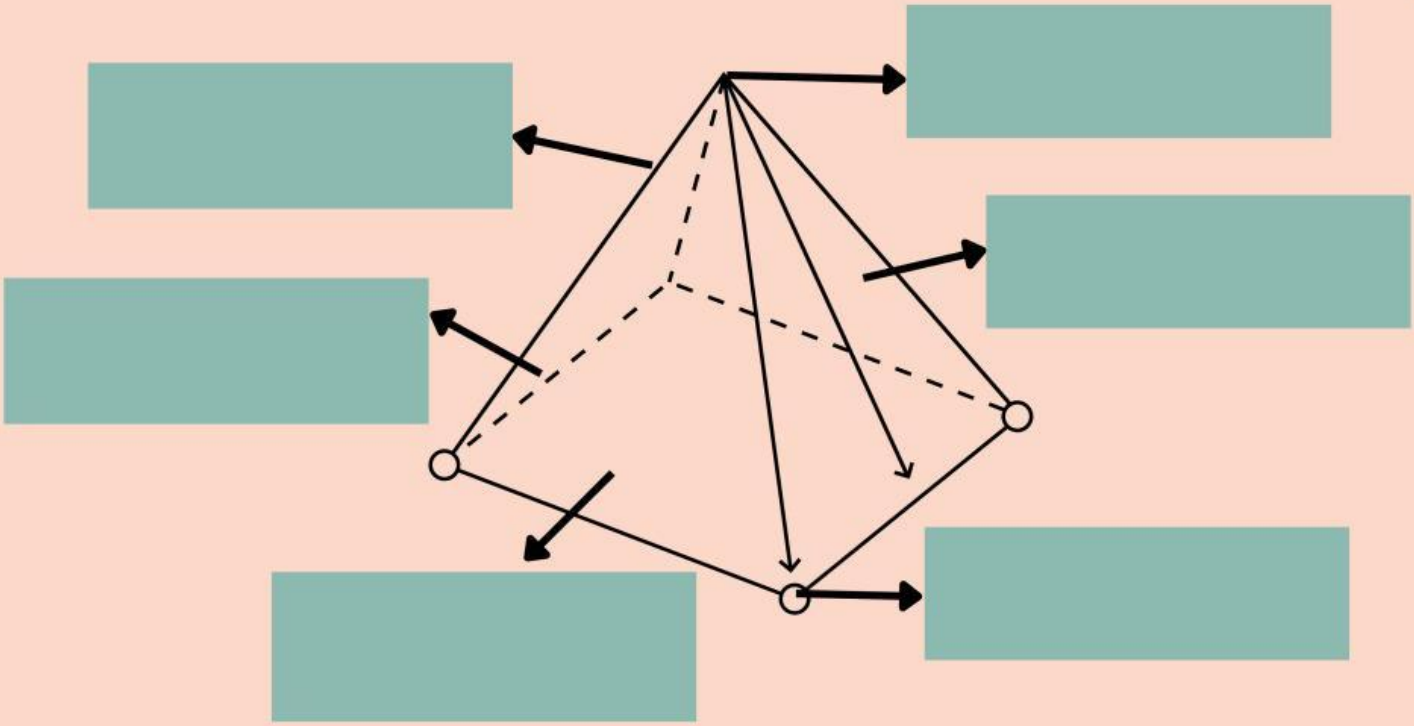

Titik Puncak	Titik Sudut	Sisi Tegak
Sisi Alas	Ruas Garis Sisi Tegak	Ruas Garis Sisi Alas

LIVEWORKSHEETS

LATIHAN SOAL

Kerjakan soal dibawah ini dengan jawaban yang benar dan tepat!

1. Salah satu penerapan limas dalam kehidupan sehari-hari adalah...

- [ ] Kaleng
- [ ] Piramida
- [ ] Bola
- [ ] Bak Mandi

2. Jika bidang alas limas berbentuk segitiga, maka disebut...

- [ ] Limas Segi-n
- [ ] Limas Segiempat
- [ ] Limas Segitiga
- [ ] Limas Segilima

3. Berapa banyak rusuk pada limas segitiga adalah...

- [ ] 6 rusuk
- [ ] 8 rusuk
- [ ] 7 rusuk
- [ ] 10 rusuk

LIVEWORKSHEETS

LATIHAN SOAL

Untuk mengasah kemampuanmu, hubungkan gambar dibawahi ini dengan ini dengan kata yang sesuai!

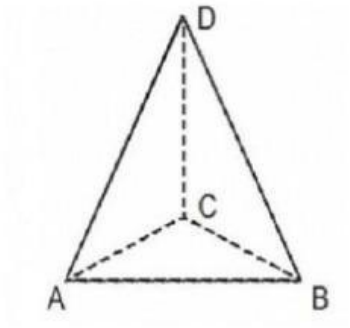

- **LIMAS SEGILIMA**

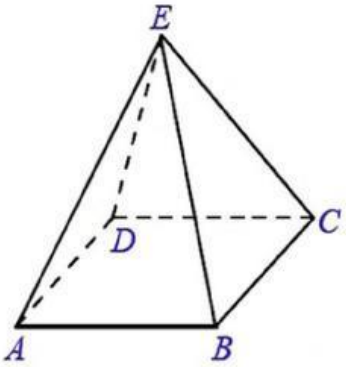

- **LIMAS SEGITIGA**

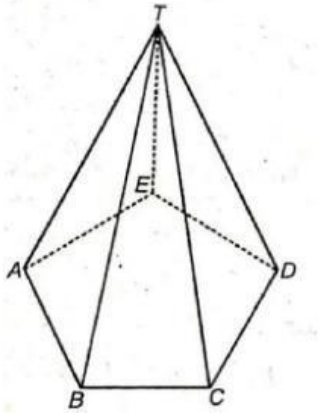

- **LIMAS SEGIEMPAT**

LIVEWORKSHEETS

Ayo, Berlatih

Berikan tanda ✓ centang pada gambar benda termasuk limas



LIVEWORKSHEETS

Ayo, Berlatih

Tentukan jenis-jenis limas dibawah ini. Jawablah menggunakan suara pada microfon yang telah disediakan.

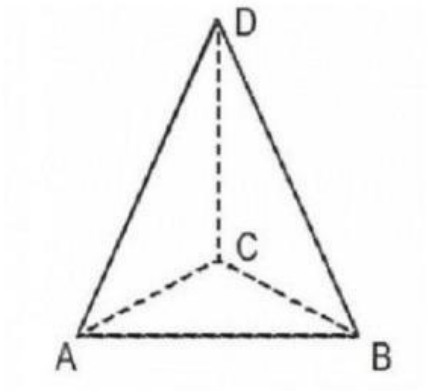

Limas.....

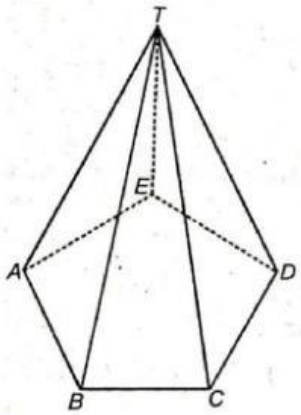

Limas.....

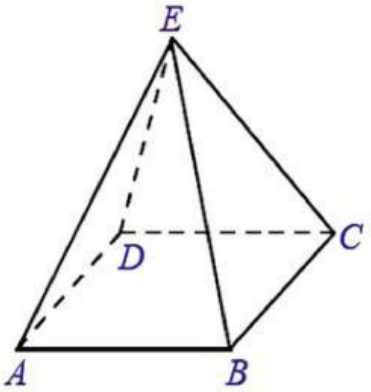

Limas.....

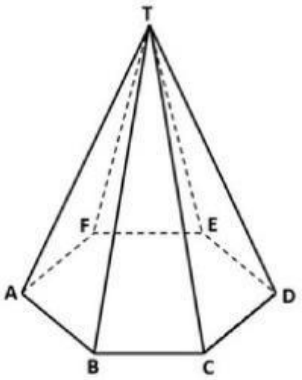

Limas.....

LIVEWORKSHEETS

Ayo, Berlatih

Tentukan jumlah unsur-unsur bangun ruang limas di bawah ini.

BANGUN RUANG	SISI	RUSUK	TITIK SUDUT	TITIK PUNCAK
Limas Segitiga				
Limas Segiempat				
Limas Segilima				
Limas Segienam				

LIVEWORKSHEETS

Ayo, Bermain

Temukan nama-nama unsur-unsur bangun ruang limas!

A	L	A	T	B	I	Z	G	S	A	S	O
T	I	N	G	G	I	Y	A	I	Q	N	L
E	A	B	C	A	N	A	A	Z	W	A	R
H	K	A	V	M	A	L	X	A	U	M	U
I	L	X	Q	A	W	A	A	A	I	A	S
B	R	O	I	S	I	S	I	M	L	K	U
J	S	T	O	U	A	A	T	E	G	A	K
A	G	F	T	D	L	A	R	L	V	T	K
U	X	A	I	U	A	C	A	N	A	I	A
A	E	S	T	T	L	O	K	M	A	W	A
B	J	Z	I	I	K	A	N	Y	x	A	Q
A	N	M	K	P	U	N	C	A	K	X	V

LIVEWORKSHEETS

Penutup

Saya panjatkan puja dan puji syukur kepada syukur kepada Tuhan yang maha esa atas segala rahmat dan hidayah-Nya sehingga terwujudlah sampai selesai bahan ajar berupa lembar kerja dengan judul “Sifat-sifat Bangun Ruang Limas” ini.

Semoga LKPD ini dapat dijadikan referensi bagi tenaga didik dalam menyampaikan pembelajaran matematika. Oleh karena itu kami membuka diri menerima masukan dan kritik yang membangun dengan tujuan mengembangkan LKPD ini.

Akhirnya kami ucapkan terima kasih atas segala perhatian dan memohon maaf atas segala kekurangan.

LIVEWORKSHEETS

Profil Pembuat

Nama	: Muktir Rotul Rodoh
NIM	: 2110206012
Dosen Pembimbing	: Harisman Nizar, M.Pd
Prodi	: Pendidikan Matematika
Fakultas	: Ilmu Tarbiyah dan Keguruan
TTL	: OKU Timur, 10 Juli 2003
Jenis Kelamin	: Perempuan
Agama	: Islam
No Telp	: 085964425389
Email	: rotulrodohmuktir@gamil.com

LIVEWORKSHEETS