Bài 1: Hãy ghép nối các lệnh tương ứng với hành động của rùa

Lệnh	**Hành động của rùa**
FD 100	Rùa ẩn mình
LT 90	Rùa hiện mình
Bk 50	Rùa quay phải 90 độ
HT	Rùa lùi lại sau 50 bước
RT 90	Rùa tiến phía trước 100 bước
ST	Rùa quay trái 90 độ

Bài 2: Chọn lệnh đúng

- REPEAT [REPEAT 3 [FD 100 RT 120] PU BK 100 PD]
- REPEAT 3 [REPEAT 3 [FD 100 RT 120] PU BK 100 PD]
- REPEAT 3 [REPEAT [FD 100 RT 120] PU BK 100 PD]
- REPEAT 3 [REPEAT [FD 100 RT 120 PU BK 100 PD]

Bài 3: Chọn các câu lệnh sau tương ứng để vẽ các hình sau

" Repeat 4[FD 100 RT 90/4]" ; " Repeat 3[FD 100 RT 120]";

" Repeat 6[FD 100 RT 60] " ; " RT 90 Repeat 5 [FD 50 LT 360/5]"

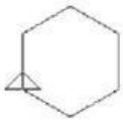		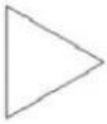	

Bài 4: Điền lệnh còn thiếu vào chỗ trống để rùa vẽ được các hình sau

Repeat 3[Repeat ….[….100 RT…..] RT…..]

Repeat ….[Repeat 4 [….100 RT…..] RT…..]

Repeat …..[Repeat ….[FD 2 RT 2] RT 60]

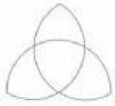

LIVEWORKSHEETS